



MINSANTE

RAPPORT DE SITUATION N°22

GESTION DE L'ÉPIDÉMIE DE CHOLÉRA

11 Septembre 2018



Réunion de coordination du SGI niveau Central



Remise de 03 lits choléra par l'OMS au DS Pitoa

I. FAITS SAILLANTS

- 14/07/2018 : Déclaration d'une épidémie de choléra au Cameroun par le Ministre de la Santé Publique (3 régions en épidémie et 3 Régions à haut risque)
- 7 nouveaux cas suspects notifiés depuis le 07/09/2018 dans la Région du Nord (DS Pitoa)
- 1 cas confirmé notifié dans la Région du Littoral, DS New Bell avec lien épidémiologique avec la Région du Nord
- Aucun nouveau cas notifié dans la Région du Centre depuis le 27/08/2018
- Au total : 267 cas notifiés
 - 24 confirmés au laboratoire dont 19 au Nord, 4 dans la Région du Centre et 1 dans la Région du Littoral
 - 16 cas dont le lien épidémiologique a été clairement établi
 - 22 décès dont 21 dans la Région du Nord et 1 dans la Région du Centre
- Taux de létalité
 - Global : 8,2%
 - Région du Nord : 10,8%
 - Région du Centre : 1,4%



II. SITUATION EPIDEMIOLOGIQUE

Tableau 1 : Résumé de la situation épidémiologique, au 11 septembre 2018

	Régions en épidémie			
	Centre	Nord	Littoral	Total
Cas				
Nouveaux cas	0	7	1	8
Cas cumulés	72	194	1	267
Décès				
Nouveau décès	0	0	-	0
Décès cumulés	1	21	-	22
• Cumul décès hospitalier	1	12	-	13
• Cumul décès communautaire	0	9	-	9
Laboratoire				
Nouveaux échantillons mis en culture	0	0	1	1
Nouveaux échantillons positifs	0	0	1	1
Nb total d'échantillons mis en culture	61	31	0	92
Cultures positives	4	19	1	24

- **03 Régions en épidémie**

- **Région du Nord** : 9/15 DS en épidémie soit 60% des DS
- **Région du Centre** : 3/30 DS en épidémie soit 10% des DS
- **Région du Littoral** : 1/24 DS en épidémie soit 4,1% des DS

Tableau 2 : Taux d'attaque et de létalité par District en épidémie au Cameroun, 11 Septembre 2018

REGION	DISTRICT	Population	Nbre de cas	Nbre de cas confirmés	Nombre de décès	Tx d'attaque (100000 hbts)	Tx de létalité (%)
CENTRE	CITÉ-VERTE	407 390	6	2	0	1,5	0
	DJOUNGOLO	879 470	20	1	1	2,3	5
	MFOU	103 427	4	1	0	3,9	0
NORD	BIBEMI	158 087	12	2	3	7,6	25
	GAROUA I	297 294	2	0	1	0,7	50
	GAROUA II	307 402	12	2	0	3,9	0
	GASCHIGA	131 915	23	2	6	17,4	26,1
	GOLOMBE	65 286	48	2	4	73,5	8,3
	GUIDER	241 236	11	2	2	4,6	18,2
	MAYO OULO	137 214	11	2	1	8,0	9,1
	NGONG	248 926	5	2	0	2,0	0
	PITOA	156 191	70	5	4	44,8	5,7
LITTORAL	NEW BELL	303 301	1	1	0	0,3	0
TOTAL		3 437 139	225	24	22	6,5	9,7



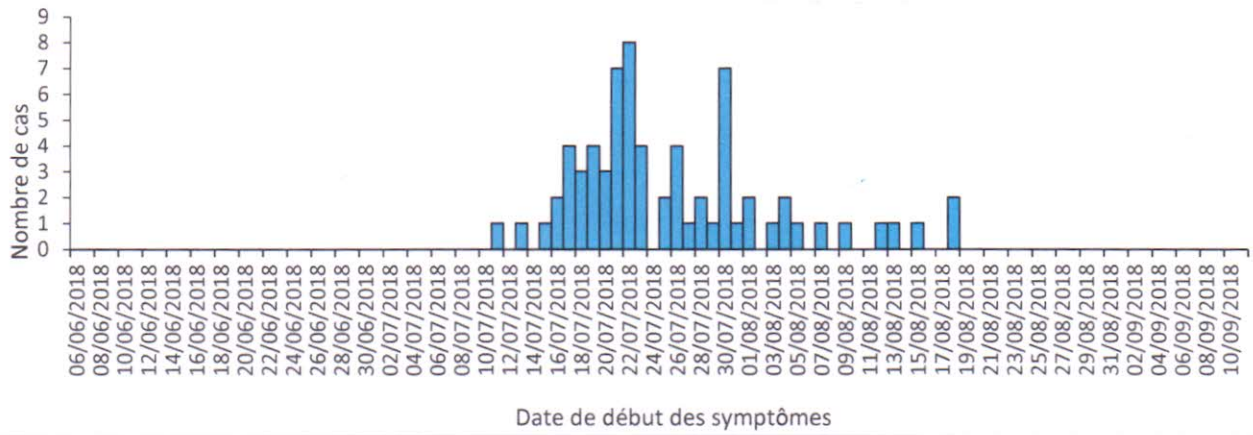


Figure 1 : Courbe épidémique des cas de choléra dans la Région du Centre, 11 Septembre 2018

	Min	Médian	Max
Age (année)	1	26	85

Sexe ratio F/H = 3/2

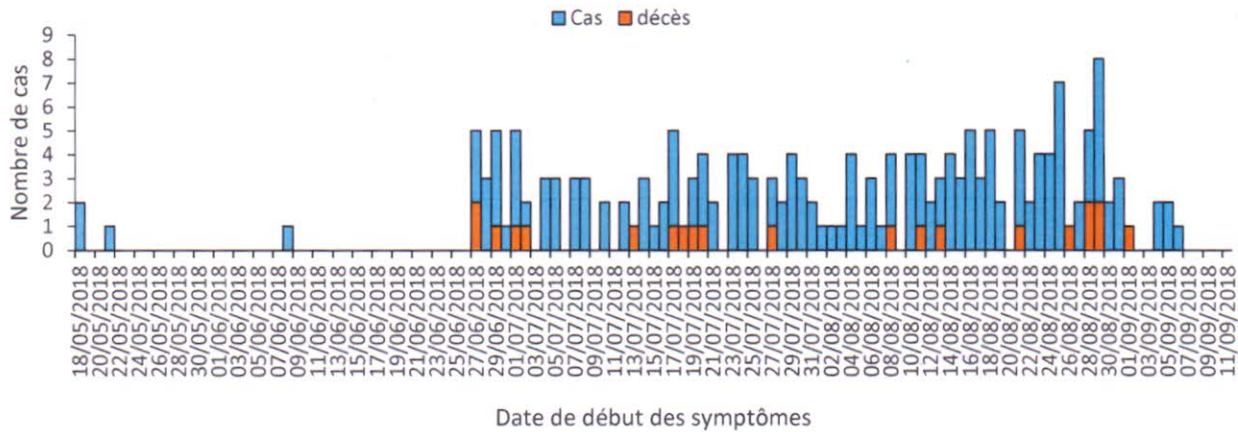


Figure 2: Courbe épidémique des cas de choléra dans la Région du Nord, 11 Septembre 2018

	Min	Médian	Max
Age (année)	1	26	85

Sexe ratio F/H = 3/2

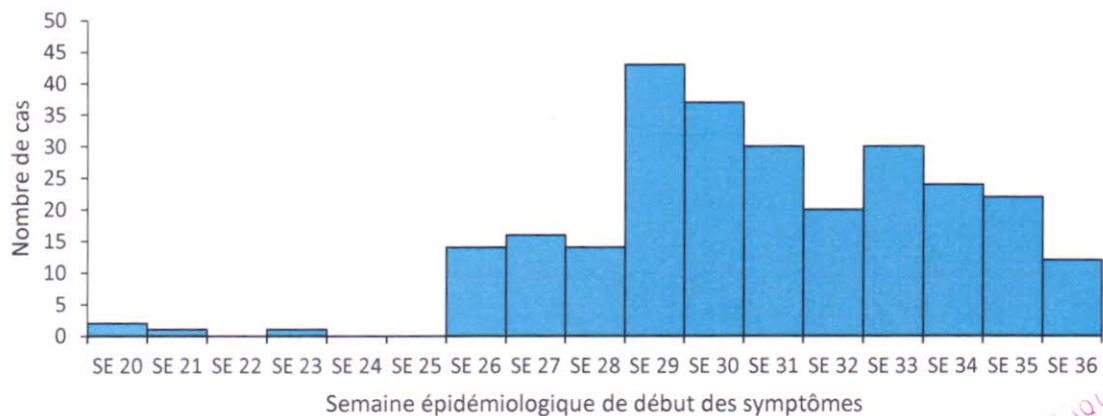


Figure 3: Courbe épidémique des cas de choléra dans les régions en épidémie, 11 Septembre 2018



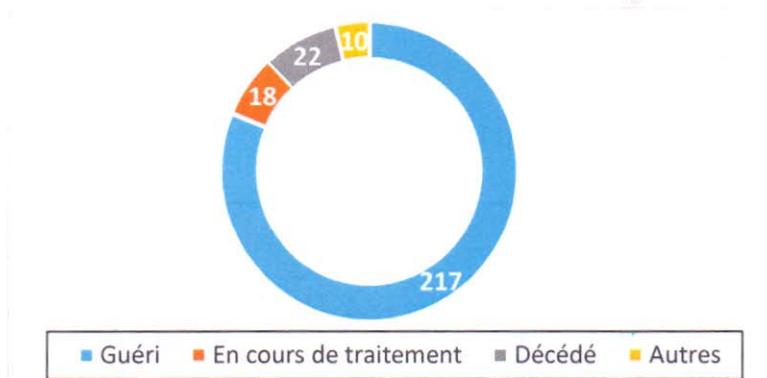


Figure 4 : Devenir des cas suspects notifiés de choléra dans les régions en épidémie, 11 Septembre 2018

III. REPONSE

COORDINATION

- Appui technique de Partenaires (OMS, UNICEF, MSF) dans la coordination de la réponse
- Tenue de la réunion de coordination de la réponse le 10 septembre 2018

OPERATIONS

- **Surveillance/investigation**
 - Poursuite des investigations
 - Supervision et recherche active des cas
- **Prise en charge des cas et WASH**
 - Au total 18 hospitalisations dont 1 dans le DS New Bell, 10 au DS Pitoa, 4 au DS Guider, 1 au DS Garoua I et 2 au DS Mayo Oulo
 - Au total 217 cas guéris depuis le début de l'épidémie dont 156 dans la Région du Nord
 - Remise des protocoles de prise en charge et briefing du personnel
 - Désinfection des ménages et des latrines
 - Distribution des kits de potabilisation
- **Communication et sensibilisation**
 - Mise à disposition des affiches sur le choléra dans les formations sanitaires et radios communautaires
 - Sensibilisation sur l'hygiène et l'assainissement auprès de la communauté
 - Plaidoyer pour un meilleur engagement communautaire auprès des Lawal
- **Liaison**
 - Tenue d'une réunion d'harmonisation des actions de réponse à l'épidémie de choléra à l'OMS
 - Tenue de la première Confcall de surveillance transfrontalière

LOGISTIQUE

- Réception de 2900 poches de 500cc de Ringer lactate, 60 poches de 500cc de lactose 06 PERIPHERY Kits et 01 Hors-Bord de l'OMS



