



**SYNTHESE ANNUELLE DES RECETTES ET DEPENSES**  
Exercice 2025

RUBRIQUES PERIODES	RECETTES DE LA FORMATIONS SANITAIRE														TOTAL	
	CESSION	LABORATOIRE	HOPITALISTION	RADIO	STOMATOLOGIE	CHIRURGIE	MORGUE	CERTIFICATS MEDICAUX	CMV	MEDECINE DU TRAVAIL	ACCOUCHEMENT	PHARMACIE		CARNETS DE SANTE		AUTRES
												CAPITAL	BENEFICE			
Janvier	621 800	6 060 450	2 655 500	1 456 000	285 500	373 000	18 000	116 300	116 300			11 656 910	197 699	107 000	340 000	12 033 550
Fevrier	469 200	5 029 850	2 025 000	274 500	132 500	284 500	19 800	108 900	108 900			11 761 940	105 030	100 000	2 348 500	10 792 750
Mars	452 200	2 378 400	2 365 500	1 076 200	256 000	339 000	20 700	74 700	74 700			11 201 063	-	109 000	1 600 950	8 672 650
<b>Trim 1</b>	1 543 200	13 468 700	7 045 000	2 806 700	674 000	996 500	58 500	299 900	299 900	-	-	34 619 913	302 729	316 000	4 605 450	31 498 950
Avril	453 400	3 605 000	1 943 000	1 014 000	244 500	376 000	16 200	99 900	99 900			11 368 659	167 596	74 000	153 400	7 979 400
Mai	353 200	3 992 550	2 404 400	664 000	186 500	330 700	22 500	71 300	71 300			11 580 405	211 746	100 000	103 650	8 228 800
Juin	249 000	2 143 700	2 512 500	1 111 400	268 000	538 000	32 400	111 500	111 500			11 809 426	229 021	107 000	1 120 400	8 193 900
<b>Trim 2</b>	1 055 600	9 741 250	6 859 900	2 789 400	699 000	1 244 700	71 100	282 700	282 700	-	-	34 758 490	608 363	281 000	1 558 450	24 407 100
Juillet	427 200	3 087 200	910 000	-	128 500	375 000	84 300	61 200	61 200			12 113 487	304 061	98 000	3 071 400	8 242 800
AOût	482 400	3 244 500	850 000	-	204 000	375 000	60 300	41 400	41 400			12 444 813	331 326	110 000	2 824 100	8 191 700
Septembre	547 400	3 348 550	798 500	-	190 500	307 000	68 400	70 200	70 200			14 297 614	352 801	100 000	2 870 550	8 301 100
<b>Trim 3</b>	1 457 000	9 680 250	2 558 500	-	523 000	1 057 000	213 000	172 800	172 800	-	-	38 855 914	988 188	308 000	8 766 050	24 735 600
Octobre	578 100	3 394 150	754 000	-	230 500	330 500	27 900	41 400	41 400			14 503 804	206 190	102 000	2 845 800	8 305 350
Novembre	566 450	3 193 950	672 000	-	299 000	470 700	14 400	39 600	39 600			14 369 604		75 000	2 922 900	8 274 000
Décembre	550 000	3 453 500	725 000	-	240 500	385 000	20 700	45 600	45 600			14 475 470	105 866	100 000	2 720 850	8 240 450
<b>Trim 4</b>	1 715 550	10 041 600	2 151 000	-	770 000	1 186 200	63 000	126 600	126 600	-	-	43 348 878	312 056	277 000	8 489 550	24 819 800
<b>ANNUEL</b>	5 771 350	42 931 800	18 615 400	5 596 100	2 666 000	4 484 400	405 600	882 000	882 000	-	-	151 583 195	2 211 336	1 182 000	23 419 500	104 666 550

REPUBLIQUE DU CAMEROUN  
Paix – Travail – Patrie

REPUBLIC OF CAMEROON  
Peace – Work – Fatherland

DELEGATION REGIONALE DE LA SANTE  
PUBLIQUE DE L'EST

REGIONAL DELEGATION OF PUBLIC  
HEALTH OF EAST

DISTRICT DE SANTE DE GAROUA-BOULAI

HEALTH DISTRICT OF GAROUA-BOULAI

HOPITAL REGIONAL ANNEXE

ANNEX REGIONAL HOSPITAL



## DOCUMENT 2

DEPENSES FORMATIONS SANITAIRES EN MODE RECETTES AFFECTEES UNIQUEMENT							
RUBRIQUES	TOTAL REPORT RECETTES	QPB (Recettes totales * 30%)	FS/QP (QPB*10%)	QPN (QPB - FS/QP)	RAB (Recettes totales - Quote parts)	FS/RA (RAB*10%)	RAN
PERIODES							
Janvier	12 033 550	3 610 065	361 007	3 249 059	8 423 485	842 349	7 581 137
Fevrier	10 792 750	3 237 825	323 783	2 914 043	7 554 925	755 493	6 799 433
Mars	8 672 650	2 601 795	260 180	2 341 616	6 070 855	607 086	5 463 770
Trim 1	31 498 950	9 449 685	944 969	8 504 717	22 049 265	2 204 927	19 844 339
Avril	7 979 400	2 393 820	239 382	2 154 438	5 585 580	558 558	5 027 022
Mai	8 228 800	2 468 640	246 864	2 221 776	5 760 160	576 016	5 184 144
Juin	8 193 900	2 458 170	245 817	2 212 353	5 735 730	573 573	5 162 157
Trim 2	24 407 100	7 322 130	732 213	6 589 917	17 084 970	1 708 497	15 376 473
Juillet	8 242 800	2 472 840	247 284	2 225 556	5 769 960	576 996	5 192 964
Août	8 191 700	2 457 510	245 751	2 211 759	5 734 190	573 419	5 160 771
Septembre	8 301 100	2 490 330	249 033	2 241 297	5 810 770	581 077	5 229 693
Trim 3	24 735 600	7 420 680	742 068	6 678 612	17 314 920	1 731 492	15 583 428
Octobre	8 305 350	2 491 605	249 161	2 242 445	5 813 745	581 375	5 232 371
Novembre	8 274 000	2 482 200	248 220	2 233 980	5 791 800	579 180	5 212 620
Décembre	8 240 450	2 472 135	247 214	2 224 922	5 768 315	576 832	5 191 484
Trim 4	24 819 800	7 445 940	744 594	6 701 346	17 373 860	1 737 386	15 636 474
TOTAL ANNUEL	104 666 550	31 399 965	3 139 997	28 259 969	73 266 585	7 326 659	65 939 927

Fait à Garoua Boulai le 26 juin 2026

Le Régisseur

  
Tenone Florence Epse Solé

Le responsable de la structure



  
Dr. Nombe Tendi Leon Guy  
Médecin  
Gynécologue - Obstétricien



RECETTES DE LA FORMATIONS SANITAIRE

Mois	CASSINI	LABORATOIRE	HOSPITALISATION	EADN	SPYMATOLOGIE	CHIRURGIE	RADIOLOGIE	CENTRES FAMILIAUX	CENTRES MEDICINAUX	MEMBRES DU TRAVAIL	ACCOMMODATION	REPARATION		CABINETS DE SANTE	AUTRES	TOTAL
												CHIFFRE	RESERVE			
Janvier	265 800	4 027 850	331 950	1 171 800	-	795 750	1 078 000	-	95 400	-	-	5 923 948	1 045 403	-	467 200	8 138 350
Fevrier	135 500	1 969 600	98 700	628 000	-	324 950	695 100	-	124 200	-	-	7 568 209	1 335 566	-	308 700	4 160 550
Mars	248 900	3 650 600	175 700	1 084 500	-	380 100	1 344 000	-	-	-	-	5 920 250	1 044 750	-	350 950	7 234 750
Trim 1	650 200	9 648 050	606 350	2 884 300	-	1 500 800	3 117 100	-	219 600	-	-	19 412 406	3 425 719	-	1 126 850	19 533 650
Avril	120 300	3 826 300	255 500	615 000	-	455 000	765 000	-	28 800	-	-	6 461 573	1 140 278	-	37 000	6 074 100
Mai	111 900	4 334 475	192 500	437 000	-	376 550	840 000	-	21 600	-	-	6 651 909	1 173 866	-	34 000	6 326 425
Juin	180 800	3 703 200	223 500	507 000	-	358 800	1 015 400	-	-	-	-	5 068 380	894 420	-	73 500	6 062 200
Trim 2	413 000	11 863 975	671 500	1 559 000	-	1 190 350	2 620 400	-	50 400	-	-	18 181 861	3 208 564	-	144 500	18 462 725
Juillet	172 200	3 609 000	121 500	834 000	-	363 000	720 000	-	-	-	-	7 249 272	1 279 283	-	55 400	5 875 100
Août	89 800	2 354 800	70 500	401 000	-	118 500	470 000	-	-	-	-	6 062 880	1 069 920	-	35 500	3 540 100
Septembre	185 200	3 100 000	130 500	547 000	-	311 000	645 000	-	-	-	-	6 769 655	1 194 645	-	86 800	5 005 500
Trim 3	447 200	9 063 800	322 500	1 782 000	-	792 500	1 835 000	-	-	-	-	20 081 807	3 543 848	-	177 700	14 420 700
Octobre	192 300	3 155 200	130 000	549 000	-	300 000	714 700	-	-	-	-	7 106 893	1 254 158	-	80 000	5 121 200
Novembre	149 300	2 806 500	132 000	401 000	-	311 500	460 000	-	-	-	-	6 886 190	1 215 210	-	89 700	4 350 000
Decembre	153 700	3 751 590	145 500	378 000	-	371 000	635 000	-	-	-	-	7 546 215	1 331 685	-	92 100	5 526 800
Trim 4	495 500	9 713 290	407 500	1 328 000	-	982 500	1 809 700	-	-	-	-	21 539 298	3 801 053	-	261 800	14 998 090
ANNUIEL	2 005 700	40 289 115	2 007 850	7 553 500	-	4 466 150	9 382 200	-	270 000	-	-	79 215 372	13 979 183	-	1 710 850	67 415 165

REPUBLIQUE DU CAMEROUN  
 Direction Regionale de la Santé Publique de l'Est  
 District de Santé de Yokadouna  
 Le Receveur  
 Princesse Princesse Princesse  
 Princesse Princesse Princesse

REPUBLIQUE DU CAMEROUN  
 Direction Regionale de la Santé Publique de l'Est  
 District de Santé de Yokadouna  
 Le Receveur  
 Princesse Princesse Princesse  
 Princesse Princesse Princesse

11292



HOPITAL DU DISTRICT DE YOKADOUNMA

DOCUMENT 2

DEPENSES FORMATIONS SANITAIRES EN MOINS RECETTES AFFECTEES UNIQUEMENT							
MOIS	TOTAL REPORT RECETTES	OPB (Recettes totales + 30%)	FSOP (OPB-10%)	OPB (OPB- FSOP)	RAB (Recettes totales - Quote parts bases)	FAURA (RAB-10%)	MAN
Janvier	8 138 350	2 441 505	244 151	2 197 355	5 696 845	569 685	5 127 161
Fevrier	4 160 550	1 248 165	124 817	1 123 349	2 912 385	291 239	2 621 147
Mars	7 234 750	2 170 425	217 043	1 953 383	5 064 325	506 433	4 557 893
Trim 1	19 533 650	5 860 095	586 010	5 274 086	13 673 555	1 367 356	12 306 200
Avril	6 074 100	1 822 230	182 223	1 640 007	4 251 870	425 187	3 826 683
Mai	6 326 425	1 897 928	189 793	1 708 135	4 428 498	442 850	3 985 648
Jun	6 062 200	1 818 660	181 866	1 636 794	4 243 540	424 354	3 819 186
Trim 2	18 462 725	5 538 818	553 882	4 984 936	12 923 908	1 292 391	11 631 517
Juillet	5 875 100	1 762 530	176 253	1 586 277	4 112 570	411 257	3 701 313
Août	3 540 100	1 062 030	106 203	955 827	2 478 070	247 807	2 230 263
Septembre	5 005 500	1 501 650	150 165	1 351 485	3 503 850	350 385	3 153 465
Trim 3	14 420 700	4 326 210	432 621	3 893 589	10 094 490	1 009 449	9 085 041
Octobre	5 121 200	1 536 360	153 636	1 382 724	3 584 840	358 484	3 226 356
Novembre	4 350 000	1 305 000	130 500	1 174 500	3 045 000	304 500	2 740 500
Décembre	5 526 890	1 658 067	165 807	1 492 260	3 868 823	386 882	3 481 941
Trim 4	14 998 090	4 499 427	449 943	4 049 484	10 498 663	1 049 866	9 448 797
TOTAL ANNUUEL	67 415 165	20 224 550	2 022 455	18 202 095	47 190 616	4 719 062	42 471 554

Fait à YOKADOUNMA le **22 Juin 2026**

Le Régisseur



*Quinnus Quinnus*  
Infirmière Principale



*Quinnus Quinnus*  
Médecin  
ONMC: 15799



RECETTES DE LA FORMATIONS SANITAIRE

RUBRIQUES PERIODES	CESSION	LABORATOIRE	HOPITALISATION	RADIO	STOMATOLOGIE	CHIRURGIE	MORGUE	CERTIFICATS MEDICAUX	CERTIFICATS MEDICAUX LEGAUX	MEDECINE DU TRAVAIL	ACCOUCHEMENT	PHARMACIE		CARNETS DE SANTE	AUTRES	TOTAL
												CAPITAL	BENEFICE			
Janvier	67 300	267 600	27 000	36 000	-	32 500	-	9 000	17 800	-	6 000	727 260	109 090	-	20 000	456 400
Fevrier	67 500	218 000	20 500	42 000	-	30 000	-	9 000	14 400	-	18 000	700 870	105 130	-	-	396 000
Mars	66 900	272 600	50 000	36 000	-	60 000	-	7 200	-	-	24 000	998 000	149 700	-	-	509 500
<b>Trim 1</b>	201 700	758 200	97 500	114 000	-	123 500	-	25 200	32 200	-	48 000	2 426 130	363 920	-	20 000	1 362 900
Avril	78 400	295 000	47 000	36 000	-	42 500	-	2 700	7 200	-	22 000	802 000	120 300	-	10 000	530 900
Mai	61 300	210 000	35 000	12 000	-	13 500	-	900	3 900	-	24 000	783 380	117 507	-	-	355 800
Juin	76 100	305 500	43 000	30 000	-	1 000	-	1 800	5 400	-	16 000	915 087	137 263	-	-	471 600
<b>Trim 2</b>	215 800	810 500	125 000	78 000	-	57 000	-	5 400	16 500	-	62 000	2 500 467	375 070	-	10 000	1 358 300
Juillet	65 700	307 000	33 500	18 000	-	15 000	-	7 200	4 500	-	18 000	1 141 695	171 255	-	-	457 200
Août	53 600	351 500	60 000	18 000	-	21 000	-	5 400	3 600	-	10 000	959 695	143 955	-	15 000	529 100
Septembre	55 400	309 500	29 000	48 000	-	46 000	-	-	8 100	-	24 000	807 890	121 185	-	-	511 900
<b>Trim 3</b>	174 700	968 000	122 500	84 000	-	82 000	-	12 600	16 200	-	52 000	2 909 280	436 395	-	15 000	1 498 200
Octobre	63 200	335 000	18 500	54 000	-	51 000	-	10 800	3 600	-	14 000	1 097 935	164 690	-	20 000	555 700
Novembre	39 000	158 000	29 500	12 000	-	10 000	-	900	1 800	-	10 000	1 034 956	155 244	-	35 000	293 500
Décembre	46 000	160 000	20 000	24 000	-	4 500	-	11 700	3 600	-	8 000	931 760	139 765	-	20 000	282 500
<b>Trim 4</b>	148 200	653 000	68 000	90 000	-	65 500	-	23 400	9 000	-	32 000	3 064 651	459 699	-	75 000	1 131 700
<b>ANNUEL</b>	740 400	3 189 700	413 000	366 000	-	328 000	-	66 600	73 900	-	194 000	10 900 528	1 635 084	-	120 000	5 351 100




DEPENSES FORMATIONS SANITAIRES EN MODE RECETTES AFFECTEES UNIQUEMENT

RUBRIQUES	TOTAL REPORT RECETTES	QPB (Recettes totales * 30%)	FS/QP (QPB*10%)	QPN (QP- FS/QP)	RAB (Recettes totales - Quote parts brutes)	FS/RA (RAB*10%)	RAN
PENONES							
Janvier	456 400	136 920	13 692	123 228	319 480	31 948	287 532
Fevrier	396 000	118 800	11 880	106 920	277 200	27 720	249 480
Mars	509 500	152 850	15 285	137 565	356 650	35 665	320 985
Trim 1	1 362 900	408 870	40 887	367 983	954 030	95 403	858 627
Avril	550 900	159 270	15 927	143 343	371 630	37 163	334 467
Mai	355 800	106 740	10 674	96 066	249 060	24 906	224 154
Juin	471 600	141 480	14 148	127 332	330 120	33 012	297 108
Trim 2	1 358 300	407 490	40 749	366 741	950 810	95 081	855 729
Juillet	457 200	137 160	13 716	123 444	320 040	32 004	288 036
Août	529 100	158 730	15 873	142 857	370 370	37 037	333 333
Septembre	511 900	153 570	15 357	138 213	358 330	35 833	322 497
Trim 3	1 498 200	449 460	44 946	404 514	1 048 740	104 874	943 866
Octobre	555 700	166 710	16 671	150 039	388 990	38 899	350 091
Novembre	293 500	88 050	8 805	79 245	205 450	20 545	184 905
Décembre	282 500	84 750	8 475	76 275	197 750	19 775	177 975
Trim 4	1 131 700	339 510	33 951	305 559	792 190	79 219	712 971
TOTAL ANNUUEL	5 351 100	1 605 330	160 533	1 444 797	3 745 770	374 577	3 371 193

Fait à Nguélémdouka le 27/06/2026

Le Régisseur

*Yves Mbeki*  
Infirmier Généraliste





DELEGATION REGIONALE DE LA SANTE PUBLIQUE DE \_\_\_\_\_

REGIONAL DELEGATION OF PUBLIC HEALTH  
OF \_\_\_\_\_

DISTRICT DE SANTE DE \_\_\_\_\_

HEALTH DISTRICT OF \_\_\_\_\_

DOCUMENT 1

Formation sanitaire \_\_\_\_\_

SYNTHESE ANNUELLE DES RECETTES ET DEPENSES  
Exercice \_\_\_\_\_



RECETTES DE LA FORMATIONS SANITAIRE


PERIODES	CESSIO+B14:Q J7+B14:Q34N	LABORATO IRE	HOPITALIS TION	RADIO	STOMATOLO GIE	CHIRURGIE	MORGUE	CERTIFICA TS MEDICAUX	CERTIFICATS MEDICAUX LEGAUX	MEDECINE DU TRAVAIL	ACCOUCHE MENT	PHARMACIE		CARNETS DE SANTE	AUTRES	TOTAL
												CAPITAL	BENEFICE			
Janvier	37600	234100	24000	43000	0	8000	0	49000	0	0	0	814950	0	1 900	20 900	428 100
Fevrier	23.000	134.000	29.000	-	-	-	-	-	-	-	-	851.300	126.800	15.000	46.000	247.000
Mars	30.000	90.600	17.000	22.000	-	-	-	4.500	-	-	-	867.000	126.000	13.300	46.000	221.400
Trim 1	90.600	458.700	70.000	65.000	-	8.000	-	53.500	-	-	-	2.533.250	352.000	33.300	112.900	690.000
Avril	9.600	95.600	21.000	60.000	-	21.000	-	-	-	-	-	376.150	86.000	12.800	26.000	246.000
Mai	40200	204000	31000	90000	0	8400	0	0	0	0	0	1092400	0	28600	38500	402.200
Jun	45000	142700	31000	84000	0	33000	0	5000	0	0	0	605412	95000	32700	64450	437850
Trim 2	94.800	442.300	83.000	234.000	-	62.400	-	5.000	-	-	-	2.073.962	181.000	74.100	129.250	1 124.850
Juillet	37800	85700	35000	6000	0	7500	0	18000	0	0	0	564452		26000	162.500	378.500
Août	37400	151800	24000	12000	0	30000	0	23000	0	0	0	424113		108500	125.600	512.300
Septembre	31800	134000	22000	42000	0	28000	0	0	40000	0	0	412052		22200	139.600	459.600
Trim 3	107.000	371.500	81.000	60.000	-	65.500	-	41.000	40.000	-	-	1.400.617		156.700	427.700	1.350.400
Octobre	43100	208600	34000	0	0	0	0	0	3500	0	0	312240	46860	19800	38.000	347.000
Novembre	18.500	230.000	16.000	12.000	-	20.000	-	-	-	-	-	560.000	135.000	3.000	80.500	380.600
Décembre	25400	133300	26000	0	0	40000	0	0	0	0	12000	508699	76304	33800	79.500	935.000
Trim 4	87.000	571.900	76.000	12.000	-	60.000	-	-	3.500	-	12.000	930.939	258.164	56.600	108.000	1.662.600
ANNUEL	379.400	1 844 400	310 000	371 000	-	195 400	-	101 500	43 500	-	12 000	6 938 768	791 164	320 700	868 850	5 030 850



DEPENSES FORMATIONS SANITAIRES EN MODE RECETTES AFFECTEES UNIQUEMENT							
RUBRIQUES	TOTAL REPORT RECETTES	QPB (Recettes totales * 30%)	FS/QP (QPB*10%)	QPN (QPB - FS/QP)	RAB (Recettes totales - Quote parts brutes)	FS/RA (RAB*10%)	RAN
Janvier	418.100	125.430	12.543	112.887	292.670	29.267	263.403
Fevrier	247.000	74.100	7.410	66.690	172.900	17.290	155.610
Mars	223.400	67.020	6.702	60.318	156.380	15.638	140.742
Trim 1	893.000	267.900	26.790	241.110	625.100	62.510	562.590
Avril	246.000	73.800	7.380	66.420	172.200	17.220	154.980
Mai	402.200	120.660	12.066	108.594	281.540	28.154	253.386
Juin	437.850	131.355	13.136	118.220	306.495	30.650	275.846
Trim 2	1.124.850	337.455	33.746	303.710	787.395	78.740	708.656
Juillet	378.500	113.550	11.355	102.195	264.950	26.495	238.455
Août	512.300	153.690	15.369	138.321	358.610	35.861	322.749
Septembre	459.600	137.880	13.788	124.092	321.720	32.172	289.548
Trim 3	1.350.400	405.120	40.512	364.608	945.280	94.528	850.752
Octobre	347.000	104.100	10.410	93.690	242.900	24.290	218.610
Novembre	380.600	114.180	11.418	102.762	266.420	26.642	239.778
Décembre	935.000	280.500	28.050	252.450	654.500	65.450	589.050
Trim 4	1.662.600	498.780	49.878	448.902	1.163.820	116.382	1.047.438
TOTAL ANNUEL	5.030.850	1.509.255	150.926	1.358.330	3.521.595	352.160	3.169.436

Fait à Ndelele le **27 JUIN 2026**

Le Régisseur



*Ndinga Pakeli*  
*Rosino Eps. Bitah*  
ATMS

Le responsable de la




*Dr. Maxoni Nguet*  
*Bertrand Frank*  
Médecin des Hôpitaux  
ONMC N° 9746

REPUBLIQUE DU CAMEROÛN  
*Paix - Travail - Patrie*  
 DELEGATION REGIONALE DE LA SANTE PUBLIQUE DE L'EST  
 DISTRICT DE SANTE DE MOLOUNDOU

Formation sanitaire de l'Hopital de District de Mouloundou

DOCUMENT 1



REPUBLIC OF CAMEROON  
*Peace - Work - Fatherland*  
 EAST REGIONAL DELEGATION OF PUBLIC HEALTH  
 HEALTH DISTRICT OF MOLOUNDOU  
 Health Facilities of Mouloundou District Hospital

RECETTES DE LA FORMATION SANITAIRE

RUBRIQUES PERIODES	CESSION	LABORATOIRE	HOPITALISATION	RADIO	STOMATOLOGIE	CHIRURGIE	MORIGIE	CERTIFICAT MUSICAUX MEDICAUX	CERTIFICAT S MEDICAUX LEGAUX	MEDECINE DU TRAVAIL	ACCOUCH EMENT	PHARMACIE		CARNETS DE SANTE	AUTRES	TOTAL
												CAPITAL	BENEFICE			
Janvier	100 400	511 000	64 000	110 000	-	152 000	30 000	-	1 800	-	72 000	1 300 050	234 100	8 800	-	1 048 200
Fevrier	52 300	390 200	27 300	80 000	-	65 000	-	900	1 800	-	54 000	1 413 600	-381 250	8 500	-	677 300
Mars	42 800	264 000	27 000	80 000	-	65 000	70 000	900	1 800	-	54 000	1 115 300	283 100	8 700	-	611 500
Trim 1	195 500	1 165 200	118 300	270 000	-	282 000	100 000	1 800	5 400	-	180 000	3 828 950	898 450	26 000	-	2 337 000
Avril	53 200	261 800	29 500	60 000	-	43 000	40 000	-	-	-	30 000	818 400	213 000	14 500	-	532 000
Mai	42 800	260 500	27 000	65 000	-	54 000	69 500	900	1 800	-	54 000	985 250	268 100	8 500	-	581 300
Juin	38 800	227 200	35 000	35 000	-	67 000	48 500	-	-	-	30 000	1 149 750	324 800	9 700	-	491 200
Trim 2	134 800	749 500	91 500	160 000	-	164 000	158 000	900	1 800	-	114 000	2 953 400	805 900	32 700	-	1 604 500
Juillet	42 800	264 000	27 000	45 000	-	15 000	29 000	2 700	-	-	54 000	921 250	302 200	8 500	-	485 300
Août	55 000	258 000	27 500	55 000	-	43 000	17 000	-	1 800	-	36 000	1 029 200	344 150	13 350	-	504 850
Septembre	43 400	283 500	24 500	35 000	-	70 300	127 500	-	-	-	24 000	1 068 150	300 150	15 300	-	623 300
Trim 3	141 200	805 500	79 000	135 000	-	128 300	173 500	2 700	1 800	-	114 000	3 018 600	946 500	37 150	-	1 613 650
Octobre	61 400	253 800	26 000	45 000	-	92 000	44 500	8 100	-	-	36 000	1 200 050	341 000	11 000	-	569 700
Novembre	49 400	277 200	21 100	55 000	-	74 500	35 000	2 700	-	-	24 000	913 900	301 700	8 750	-	544 950
Décembre	54 700	220 300	49 000	35 000	-	94 000	74 000	-	1 800	-	60 000	843 900	271 200	15 200	-	602 200
Trim 4	165 500	751 300	96 100	135 000	-	260 500	153 500	10 800	1 800	-	120 000	2 957 850	913 900	34 950	-	1 716 850
ANNUEL	637 000	3 471 500	384 900	700 000	-	834 800	585 000	16 200	10 800	-	528 000	12 758 800	3 564 750	130 800	-	7 272 000




DOCUMENT 2

DEPENSES FORMATIONS SANITAIRES EN MODE RECETTE AFFECTEES UNIQUEMENT							
RUBRIQUES	TOTAL REPORT RECETTES	QPB (Recettes totales * 30%)	FS/QP (QPB*10%)	QPN (QPB - FS/QP)	RAB (Recettes totales - Quote parts brutes)	FS/RA (RAB*10%)	RAN
PERIODES							
Janvier	1 048 200	314 460	31 446	283 014	733 740	73 374	660 366
Février	677 300	203 190	20 319	182 871	474 110	47 411	426 699
Mars	611 500	183 450	18 345	165 105	428 050	42 805	385 245
Trim 1	2 337 000	701 100	70 110	630 990	1 635 900	163 590	1 472 310
Avril	532 000	159 600	15 960	143 640	372 400	37 240	335 160
Mai	581 300	174 390	17 439	156 951	406 910	40 691	366 219
Juin	491 200	147 360	14 736	132 624	343 840	34 384	309 456
Trim 2	1 604 500	481 350	48 135	433 215	1 123 150	112 315	1 010 835
Juillet	485 300	145 590	14 559	131 031	339 710	33 971	305 739
Août	504 850	151 455	15 146	136 310	353 395	35 340	318 056
Septembre	623 500	187 050	18 705	168 345	436 450	43 645	392 805
Trim 3	1 613 650	484 095	48 410	435 686	1 129 555	112 956	1 016 600
Octobre	569 700	170 910	17 091	153 819	398 790	39 879	358 911
Novembre	544 950	163 485	16 349	147 137	381 465	38 147	343 319
Décembre	602 200	180 660	18 066	162 594	421 540	42 154	379 386
Trim 4	1 716 850	515 055	51 506	463 550	1 201 795	120 180	1 081 616
TOTAL ANNUEL	7 272 000	2 181 600	218 160	1 963 440	5 090 400	509 040	4 581 360

Le Régisseur



Fait le 20/08/2018  
Le responsable de la structure





DEPENSES FORMATIONS SANITAIRES EN MODE RECETTES AFFECTEES UNIQUEMENT

RUBRIQUES	TOTAL REPORT RECETTES	QPB (Recettes totales * 30%)	FS/QP (QPB*10%)	QPN (QPB - FS/QP)	RAB (Recettes totales - Quote parts brutes)	FS/RA (RAB*10%)	RAN
Janvier	468600	140580	14058	126522	328020	32802	295218
Fevrier	332200	99660	9966	89694	232540	23254	209286
Mars	243350	73005	7300	65705	170345	17034	153311
Trim 1	1044150	304245	30424	273821	709905	70990	638915
Avril	271600	81480	8148	73332	190220	19022	171198
Mai	230000	69000	6900	62100	161000	16100	144900
Juin	139000	41700	4170	37530	97300	9730	87570
Trim 2	640600	192180	19218	172962	448420	44842	403578
Juillet	242750	72825	7282	65543	169925	16992	152933
Août	251160	75348	7534	67814	175812	17581	158231
Septembre	285222	85566	8556	77000	199656	19965	179691
Trim 3	779132	233739	23373	210366	545833	54583	491250
Octobre	208600	62580	6258	56322	146020	14602	131418
Novembre	187950	56385	5638	50747	131565	13156	118409
Décembre	163100	48930	4893	44037	114170	11417	102753
Trim 4	559650	167895	16789	166217	391755	39175	352580
TOTAL ANNUEL	2993532	898059	8980	808259	2095473	209547	1885926

Fait à

le

Le Régisseur

*J. MBO Weie*



Le responsable de la

*Dr. Mboah Mboke*  
Médical Doctor (FMSB) (Ex-Cus)  
N° 11319



RECAPITULATIF DES RECETTES ET DEPENSES  
 របៀបបញ្ជី ២០២៥

PERIODE	CESSION	LABORAT OIRE	HOSPITALI TION	RADIO	STOMATO LOGIE	CHIRURGIE	MORGUE	CERTIFICAT S MEDICAUX LEGAUX	MEDICAM ENTS BIOLOGI QUES	ACCOURCH EMENT	PHARMACIE		CARNETS DE SANTE	SALUBR ITE	TOTAL
											CAPITAL	BENEFICE			
Janvier	19200	200000	55000	0	8000	10500	0	0	9000	12000	518	200	25500	1	1.016800
Fevrier	43900	107400	55000	0	8000	27000	0	0	108000	18000	547000	0	27000	1	875900
Mars	21000	24450	30000	0	6000	12700	0	0	7200	0	255800	0	18500	1	899600
Trim 1	114000	441850	120000	0	22000	50200	0	0	27000	42000	1361000	0	71000	1	2.792350
Avril	22500	165500	42500	0	2000	19000	0	0	1800	42000	301675	0	13500	55000	978775
Mai	20400	105900	30000	0	4000	24500	0	0	5400	24000	415150	0	22000	60500	1285150
Juin	21000	64200	20000	0	0	0	0	0	1800	12000	222656	0	18000	0	381656
Juillet	64200	236500	92500	0	6000	43500	0	0	2700	78000	933475	0	54900	115000	2.645581
Aout	11800	19050	20000	0	2000	5000	0	0	12000	30000	186065	0	16000	477000	2.325600
Septembre	29400	55260	35000	0	6000	27000	0	0	10800	6000	411940	0	48500	0	717600
Octobre	19900	14672	32500	0	8000	20000	0	0	12000	30000	453778	0	20000	0	790000
Novembre	66000	28900	27500	0	16000	52000	0	0	15000	66000	1.061783	0	85500	1.77000	3.750445
Decembre	24000	90700	25000	0	8000	24200	0	0	7200	23000	366075	0	21000	0	613675
Totaux	18000	103550	15000	0	6000	10500	0	0	10800	24000	368050	0	0	0	588000
Annuel	120000	88300	15000	0	4000	12000	0	0	10800	24000	368175	0	15000	0	570275
Totaux	54000	282550	55000	0	18000	44100	0	0	7000	42000	1.02300	0	36000	0	1.771950
ANNUEL	298200	1.30024	355000	0	62000	189800	0	0	160200	307000	1.102300	0	217000	292500	10.960296



Phila  
 Le Responsable de la  
 Medical Doctor (M.D.)  
 FMSB (Ex-Gusta)  
 N° 11318

Le Responsable  
 HEO Luise



DELEGATION REGIONALE DE LA SANTE PUBLIQUE DE .....

REGIONAL DELEGATION OF PUBLIC HEALTH  
OF .....

DISTRICT DE SANTE DE .....

HEALTH DISTRICT OF .....

Formation sanitaire.....

Health Facilities.....

DOCUMENT 1

SYNTHESE ANNUELLE DES RECETTES ET DEPENSES  
Exercice .....

RECETTES DE LA FORMATIONS SANITAIRE

RUBRIQUES PERIODE: 2025	CESSION	LABORATOIRE	HOPITALISATION	RADIO	STOMATOLOGIE	CHIRURGIE	MORGUE	CERTIFICATS MEDICAUX	CERTIFICATS MEDICAUX LEGAUX	MEDECINE DU TRAVAIL	ACCOUCHEMENT	PHARMACIE		CARNETS DE SANTE	AUTRES	TOTAL
												CAPITAL	BENEFICE			
Janvier	21 600	467 400	9 000	-	-	2 500	-	-	-	-	-	2 205 000	245 000	-	-	2 950 000
Fevrier	32 400	440 600	10 000	-	-	17 000	-	-	-	-	-	2 209 500	245 000	-	-	2 954 000
Mars	15 600	114 900	12 000	-	-	9 000	-	-	-	-	-	1 332 540	148 060	-	-	1 632 100
<b>Trim 1</b>	69 600	1 022 900	31 000	-	-	28 500	-	-	-	-	-	5 747 040	638 060	-	-	7 536 100
Avril	13 200	221 700	3 000	-	-	5 100	-	1 800	3 600	-	-	1 938 960	215 440	-	-	2 402 800
Mai	22 200	464 700	19 000	-	-	12 000	-	1 800	3 600	-	-	757 530	84 170	-	-	1 365 000
Juin	42 000	102 100	15 000	-	-	16 000	-	4 600	3 600	-	-	956 340	106 260	-	-	1 245 900
<b>Trim 2</b>	77 400	788 500	37 000	-	-	33 100	-	8 200	10 800	-	-	3 652 830	405 870	-	-	5 013 700
Juillet	42 000	103 500	10 000	-	-	15 000	-	4 500	1 800	-	-	2 138 175	237 575	-	-	2 552 550
Août	17 400	547 100	12 000	-	-	59 500	-	-	-	-	-	2 418 390	268 710	-	-	3 323 100
Septembre	16 200	311 800	15 500	-	-	20 500	-	3 600	3 600	-	-	1 288 395	143 155	-	-	1 802 750
<b>Trim 3</b>	75 600	962 400	43 500	-	-	95 000	-	8 100	5 400	-	-	5 844 960	649 440	-	-	7 678 400
Octobre	23 400	505 500	10 500	-	-	13 500	-	3 600	3 600	-	-	1 682 595	186 955	-	-	2 429 650
Novembre	22 200	464 700	19 000	-	-	12 000	-	3 600	1 800	-	-	1 364 670	151 630	-	-	2 039 600
Décembre	13 200	221 700	3 000	-	-	5 100	-	1 800	3 600	-	-	1 938 960	215 440	-	-	2 402 800
<b>Trim 4</b>	58 800	1 191 900	32 500	-	-	30 600	-	9 000	9 000	-	-	4 986 225	554 025	-	-	6 872 050
<b>ANNUEL</b>	281 400	3 965 700	144 000	-	-	187 200	-	25 300	25 200	-	-	20 231 055	2 247 395	-	-	27 100 250

f




DEPENSES FORMATIONS SANITAIRES EN MODE RECETTES AFFECTEES UNIQUEMENT							
RUBRIQUES PERIODE:2023	TOTAL REPORT RECETTES	QPB (Recettes totales * 30%)	FS/QP (QPB*10%)	QPN (QPB - FS/QP)	RAB (Recettes totales - Quote parts brutes)	FS/RA (RAB*10%)	RAN
Janvier	500 500	150 150	15 015	135 135	350 350	35 035	315 315
Fevrier	500 000	150 000	15 000	135 000	350 000	35 000	315 000
Mars	200 000	60 000	6 000	54 000	140 000	14 000	126 000
<b>Trim 1</b>	<b>1 200 500</b>	<b>360 150</b>	<b>36 015</b>	<b>324 135</b>	<b>840 350</b>	<b>84 035</b>	<b>756 315</b>
Avril	256 700	77 010	7 701	69 309	179 690	17 969	161 721
Mai	523 300	156 990	15 699	191 291	366 310	36 631	329 679
Juin	183 300	54 990	5 499	49 491	128 310	12 831	115 479
<b>Trim 2</b>	<b>963 300</b>	<b>288 990</b>	<b>28 899</b>	<b>260 091</b>	<b>674 310</b>	<b>67 431</b>	<b>606 879</b>
Juillet	182 800	54 840	5 484	49 356	127 960	12 796	115 164
Août	710 950	213 285	21 329	191 957	497 665	49 767	447 899
Septembre	371 200	111 360	11 136	100 224	259 840	25 984	233 850
<b>Trim 3</b>	<b>1 264 950</b>	<b>379 485</b>	<b>37 949</b>	<b>341 537</b>	<b>885 465</b>	<b>88 547</b>	<b>796 919</b>
Octobre	551 500	165 450	16 545	148 905	386 050	11 030	99 270
Novembre	523 300	156 990	15 699	141 291	366 310	36 631	329 679
Décembre	256 700	77 010	7 701	69 309	179 690	17 969	161 721
<b>Trim 4</b>	<b>1 331 500</b>	<b>399 450</b>	<b>39 945</b>	<b>359 305</b>	<b>932 050</b>	<b>93 205</b>	<b>838 845</b>
<b>TOTAL ANNUEL</b>	<b>4 760 250</b>	<b>1 428 075</b>	<b>142 808</b>	<b>1 335 068</b>	<b>3 056 425</b>	<b>305 643</b>	<b>2 998 958</b>

Fait à Lomié le

Le Régisseur

**MAMENE KONZO Lucette**  
EPSE ANGOLOUT  
REGISSEUR DES RECETTES  
DISTRICT SANTE LOMIE

Le responsable de la structure



Lomié, Le 05/01/26

Melo U. Forchu  
Médecin F.H.S-UB



DOCUMENT 2

DEPENSES FORMATION SANITAIRES ET MOINS RECETTES AFFECTES L'EMPLACEMENT

QUINZAINE	TOTAL REPORT RECETTES	QPB (Recettes nettes + 30%)	FSQP (OPB+10%)	QPN (QPB - FSQP)	RAB (Recettes brutes - QPN points brutes)	FS/RA (RAB*10%)	RAN
Janvier	793 000	237 900	23 790	214 110	555 100	55 510	499 590
Fevrier	743 300	222 900	22 290	200 610	530 310	53 031	468 279
Mars	788 100	236 430	23 643	212 787	551 670	55 167	496 503
Trim 1	2 324 400	697 320	69 732	627 588	1 627 080	162 708	1 464 372
Avril	898 700	269 610	26 961	242 649	629 090	62 909	566 181
Mai	863 500	259 050	25 905	233 145	604 450	60 445	544 005
Juin	759 200	227 760	22 776	204 984	531 440	53 144	478 296
Trim 2	2 521 400	756 420	75 642	680 778	1 764 980	176 498	1 588 482
Juillet	656 000	196 800	19 680	177 120	439 200	43 920	413 280
Août	583 200	174 960	17 496	157 464	408 240	40 824	367 416
Septembre	663 500	199 050	19 905	179 145	464 450	46 445	418 005
Trim 3	1 902 700	570 810	57 081	513 729	1 331 890	133 189	1 198 701
Octobre	671 600	201 420	20 142	181 278	469 980	46 998	422 982
Novembre	622 700	186 810	18 681	168 129	435 890	43 589	392 301
Décembre	632 900	189 870	18 987	170 883	443 030	44 303	398 727
Trim 4	1 927 000	578 100	57 810	520 290	1 348 900	134 890	1 214 010
TOTAL ANNUEL	8 075 500	2 603 650	260 265	2 343 385	6 072 850	607 285	5 465 565

Fait à Kate le 27/06/2016

Le Régisseur

Le responsable de la FO SA  
Dr. Gilles Lando J. F. F. F.  
 Médecin Généraliste  
 FMSENUY1  
 ONMC: 7995





SYNTHESE ANNUELLE DES RECETTES ET DEPENSES  
Exercice 2015

COMPTES	RECETTES DE LA FORMATION SANITAIRE													TOTAL			
	CESSION	LABORATOIRE	HOSPITALISATION	RADIO	STOMATOLOGIE	CHIRURGIE	MORGUE	CERTIFICATS MEDICAUX	CERTIFICATS MEDICAUX LEGAUX	MEDICINE DU TRAVAIL	ACCOUCHEMENT	PHARMACIE CAPITAL	BENEFICE		CARNETS DE SANTE	AUTRES	
<b>MOIS</b>																	
Janvier	30 000	355 000	50 000			34 000	1 500	-	-	-	192 000	1 582 609	237 391	14 000	118 000		793 000
Fevrier	30 000	404 300	52 500			41 500	4 500				102 000	1 515 364	230 296	9 000	104 000		743 300
Mars	39 000	304 500	59 000			67 000					162 000	1 643 739	246 561	3 000	89 000		788 100
<b>Trim 1</b>	99 000	1 072 800	161 500	-	-	142 500	6 000	-	-	-	456 000	4 791 652	714 248	26 000	311 000		2 324 400
Avril	45 000	378 500	62 000			72 000					192 000	1 724 364	238 646	6 200	143 000		898 700
Mai	30 000	478 000	38 500			89 000					114 000	1 783 900	207 600	3 000	113 000		863 500
Juin	72 000	400 000	55 000			-					120 000	1 808 435	275 265	13 200	99 000		739 200
<b>Trim 2</b>	147 000	1 256 500	155 500	-	-	161 000	-	-	-	-	426 000	5 315 739	707 361	22 400	353 000		2 521 400
Juillet	30 000	365 000	46 500			53 000					102 000	1 677 643	253 537	4 500	55 000		656 000
Août	30 000	305 000	38 000			56 000					108 000	1 432 956	215 944	1 200	45 000		583 200
Septembre	45 000	344 000	56 000			63 000					108 000	1 770 000	205 500	7 500	40 000		643 500
<b>Trim 3</b>	105 000	1 014 000	140 500	-	-	172 000	-	-	-	-	318 000	4 839 990	729 000	13 200	140 000		1 902 700
Octobre	30 000	392 000	43 000			40 000					90 000	1 384 956	207 745	9 400	67 000		671 400
Novembre	45 000	319 000	54 500			50 000					108 000	1 358 956	205 544	6 200	40 000		622 700
Décembre	19 200	282 000	33 500			40 000					108 000	1 388 870	208 030	4 200	146 000		632 900
<b>Trim 4</b>	94 200	993 000	131 000	-	-	130 000	-	-	-	-	306 000	4 128 782	619 318	19 800	253 000		1 927 000
<b>ANNUEL</b>	445 200	4 391 300	588 500	-	-	605 500	6 000	-	-	-	1 506 000	19 068 172	2 839 928	82 000	1 857 000		8 675 500



REPUBLIQUE DU CAMEROUN  
 PAYS - TERREUIL - PEUPLE  
 DELEGATION REGIONALE DE LA SANTE PUBLIQUE DE L'EST  
 DISTRICT DE SANTE DE DOUME  
 Formation sanitaire CMA DOUTMAINTANG



REPUBLIC OF CAMEROON  
 PAYS - TERREUIL - PEUPLE  
 REGIONAL DELEGATION OF PUBLIC HEALTH OF EAST  
 HEALTH DISTRICT OF DOUME  
 Health Facilities: SUB-DIVISIONAL MEDICAL CENTER

DOCUMENT 1

Exercice 2025

RECETTES DES FORMATIONS SANITAIRES PUBLIQUES

PERIODE	CESSION	LABORATOIRE	HOPITALISATION	RADIO	STOMATOLOGIE	CHIRURGIE	MORSURE	CERTIFICATS MEDICAUX	CERTIFICATS MEDICAUX LEGAUX	MEDECINE D'ITINERAIRE	PHARMACIE		CABINETS DE SANTE	SUBSIDES	AUTRES	TOTAL
											CAPITAL	BENEFICE				
Janvier	21000	92000	15000	0	0	0	0	0	0	0	6000000	206600	9000	0	3000	140000
Fevrier	18000	83000	10000	0	0	0	0	0	0	0	3500000	168000	7500	0	2500	121000
Mars	18600	80000	10000	0	0	0	0	0	0	0	4000000	195250	3500	0	900	113000
Trimestre 1	57600	255000	35000	0	0	0	0	0	0	0	13500000	569850	20000	0	6400	374000
Avril	34800	115000	15000	0	0	0	0	0	0	0	5500000	213600	12000	0	9500	186300
Mai	19200	95000	8000	0	0	0	0	0	0	0	5300000	244150	10000	0	4500	136700
Jun	21000	117000	13000	0	0	0	0	0	0	0	5500000	175650	13000	0	7150	171150
Trimestre 2	75000	327000	36000	0	0	0	0	0	0	0	16300000	633400	35000	0	21150	494150
Juillet	23400	87500	14000	0	0	0	0	0	0	0	6000000	210000	10500	0	3000	138400
Août	16000	50000	14500	0	0	0	0	0	0	0	4500000	155000	7500	0	3000	91000
Septembre	14400	51800	10000	10000	0	18000	0	7500	0	0	4000000	130000	6500	0	3100	113800
Trimestre 3	53800	189300	38500	10000	0	18000	0	7500	0	0	14500000	495000	24500	0	9100	343200
Octobre	11400	26500	9000	0	0	0	0	0	0	0	13500000	230000	5500	0	7500	59900
Novembre	12000	72300	7000	0	0	7000	0	3000	0	0	14000000	240000	6500	0	5500	110300
Decembre	8900	104000	6500	0	0	15000	0	0	0	0	13400000	210000	6400	0	4600	145400
Trimestre 4	32300	26500	22500	0	0	22000	0	3000	0	0	40900000	680000	18400	0	17600	139300
TOTAL ANNUEL	218700	797800	132000	10000	0	40000	0	10500	0	0	85200000	2378250	97900	0	54250	1350650



REPUBLIQUE DU CAMEROUN

Paix-Travail-Patrie

\*\*\*\*\*

MINISTERE DE LA SANTE PUBLIQUE

\*\*\*\*\*

DELEGATION REGIONALE DE L'EST

\*\*\*\*\*

DISTRICT DE SANTE DE BETARE-OYA

\*\*\*\*\*

HOPITAL DE DISTRICT DE BETARE-OYA

\*\*\*\*\*



REPUBLIC OF CAMEROON

Peace-Work-Fatherland

\*\*\*\*\*

MINISTRY OF PUBLIC HEALTH

\*\*\*\*\*

EAST REGIONAL DELEGATION

\*\*\*\*\*

BETARE-OYA HEALTH DISTRICT

\*\*\*\*\*

BETARE-OYA DISTRICT HOPITAL

\*\*\*\*\*

RECETTES DES FORMATIONS SANITAIRES PUBLIQUES EXERCICE 2025

RUBRIQUES	CESSION	LABORATOIRE	HOPITALISTION	RADIO	STOMATOLOGIE	CHIRURGIE	MORGUE	CERTIFICATS MEDICAUX	CERTIFICATS MEDICAUX LEGAUX	MT	ACCOUCHEMENT	PHARMACIE		CARNETS DE SANTE	SUBSIDES	AUTRES	TOTAL
												CAPITAL	BENEF				
PERIODE S																	
Janvier	165 000	1 640 500	275 000	110 000	-	117 600	-	9 900	7 200	-	-	2 833 916	515 487	36 000	-	419 000	2 770 300
Fevrier	152 700	1 095 200	217 000	107 500	-	203 400	-	9 000	10 800	-	-	2 482 548	372 382	-	-	438 100	2 224 700
Mars	139 200	1 400 600	282 000	90 000	-	152 900	-	5 400	25 200	-	-	2 459 759	367 614	49 500		406 000	2 545 400
Trimestre I	456 900	4 136 300	774 000	307 500	-	473 900	-	24 300	43 200	-	-	7 776 223	1 255 483	85 500		1 263 100	7 540 400
Avril	139 800	1 134 400	270 000	25 000	-	154 800	-	3 600	14 400	-	-	3 586 991	538 049	-	3 590 000	441 000	2 179 400
Mai	138 600	1 544 800	310 000	-	-	124 500	-	5 400	16 200	-	-	3 439 182	515 877	-	-	511 000	2 645 100
Juin	137 400	923 600	281 000	45 000	-	141 500	-	12 600	18 000	-	-	3 059 682	599 752	-	-	515 000	2 061 500

Trimestre 2	415 800	3 602 800	861 000	70 000	-	420 800	-	21 600	48 600	-	-	10 085 855	1 653 678	-	3 590 000	1 467 000	6 886 000
Juillet	139 200	808 500	277 000	55 000	-	99 000	-	22 500	23 400	-	-	3 144 720	427 608	65 500	-	414 000	1 881 600
Août	143 400	670 700	244 000	40 000	-	107 200	-	8 100	10 800	-	-	3 306 485	465 673	52 500	-	481 500	1 750 100
Septembre	136 800	465 000	235 000	37 500	-	109 600	-	8 100	32 400	-	-	3 159 524	412 804	44 000	5 865 000	437 000	1 497 300
Trimestre 3	419 400	1 944 200	756 000	132 500	-	315 800	-	38 700	66 600	-	-	9 610 729	1 306 085	162 000	5 865 000	1 332 500	5 129 000
Octobre	131 400	569 000	276 000	55 000	-	76 500	-	6 300	37 800	-	-	3 245 650	413 647	62 500	-	469 000	1 677 200
Novembre	141 000	640 200	219 500	72 500	-	111 900	-	1 800	23 400	-	-	3 316 651	441 098	4 000	-	451 000	1 663 500
Décembre	134 400	609 800	234 000	55 000	-	100 400	-	900	32 400	-	-	3 712 819	441 498	52 000	-	449 500	1 667 500
Trimestre 4	406 800	1 819 000	729 500	182 500	-	288 800	-	9 000	93 600	-	-	10 275 120	1 296 243	118 500	-	1 369 500	5 008 200
TOTAL ANNUEL	1 698 900	11 502 300	3 120 500	692 500	-	1 499 300	-	93 600	252 000	-	-	37 747 927	5 511 489	366 000	9 455 000	5 432 100	24 563 600

LE REGISSEUR DE RECETTES

*Pghm*  
**MEKOUANG RIGOBERT**

LA DIRECTRICE



*MEKOUANG*  
**Mekouang Mpiouang**  
**Stéphanie Essine**  
 Médecin Généraliste (MSP)  
 N° ONMC: 6903

**DEPENSES FORMATIONS SANITAIRES EN MODE RECETTES AFFECTEES UNIQUEMENT**

RUBRIQUES	TOTAL REPORT RECETTES	QPB (Recettes totales * 30%)	FS/QP (QPB*10%)	QPN (QPB - BQP)	RAB (Recettes totales - Quote parts brutes)	FS/RA (RAB*10%)	RAN
PERIODES							
Janvier	2 770 300	831 090	83 109	747 981	1 939 210	193 921	1 745 289
Fevrier	2 224 700	667 410	66 741	600 669	1 557 290	155 729	1 401 561
Mars	2 545 400	763 620	76 362	687 258	1 781 780	178 178	1 603 602
<b>Trimestre 1</b>	<b>7 540 400</b>	<b>2 262 120</b>	<b>226 212</b>	<b>2 035 908</b>	<b>5 278 280</b>	<b>527 828</b>	<b>4 750 452</b>
Avril	2 179 400	653 820	65 382	588 438	1 525 580	152 558	1 373 022
Mai	2 645 100	793 530	79 353	714 177	1 851 570	185 157	1 666 413
Juin	2 061 500	618 450	61 845	556 605	1 443 050	144 305	1 298 745
<b>Trimestre 2</b>	<b>6 886 000</b>	<b>2 065 800</b>	<b>206 580</b>	<b>1 859 220</b>	<b>4 820 200</b>	<b>482 020</b>	<b>4 338 180</b>
Juillet	1 881 600	564 480	56 448	508 032	1 317 120	131 712	1 185 408

Août	1 750 100	525 030	52 503	472 527	1 225 070	122 507	1 102 563
Septembre	1 497 300	449 190	44 919	404 271	1 048 110	104 811	943 299
<b>Trimestre 3</b>	<b>5 129 000</b>	<b>1 538 700</b>	<b>153 870</b>	<b>1 384 830</b>	<b>3 590 300</b>	<b>359 030</b>	<b>3 231 270</b>
Octobre	1 677 200	503 160	50 316	452 844	1 174 040	117 404	1 056 636
Novembre	1 663 500	499 050	49 905	449 145	1 164 450	116 445	1 048 005
Décembre	1 667 500	500 250	50 025	450 225	1 167 250	116 725	1 050 525
<b>Trimestre 4</b>	<b>5 008 200</b>	<b>1 502 460</b>	<b>150 246</b>	<b>1 352 214</b>	<b>3 505 740</b>	<b>350 574</b>	<b>3 155 166</b>
<b>TOTAL ANNUEL</b>	<b>24 563 600</b>	<b>7 369 080</b>	<b>736 908</b>	<b>6 632 172</b>	<b>17 194 520</b>	<b>1 719 452</b>	<b>15 475 068</b>

LE REGISSEUR DE RECETTES

*Rgbr*  
NGON GANG RIGOBERT

LA DIRECTRICE



*St*  
*Dr. Makoung Mpiouang*  
*Stephanie Essine*  
Médecin Généraliste / FMS  
N° ONMC: 6909





DOCUMENT 1


Exercice 2025

RUBRIQUES PERIODES	RECETTES DES FORMATIONS SANITAIRES PUBLIQUES																
	CESSION	LABORATOIRE	HOPITALISTION	ECHOGRAPHIE	STOMATOLOGIE	PETITE CHIRURGIE	MORGUE	CERTIFICATS MEDICAUX	CERTIFICATS MEDICAUX LEGAUX	MEDECIN E DU TRAVAIL	ACCOUCHEMENT	PHARMACIE		CARNETS DE SANTE	SUBSIDES	AUTRES	TOTAL
												CAPITAL	BENEFICIE				
Janvier	31800	368250	28000	89000	0	34500	0	0	0	0	0	662300		6900	0	0	538450
Fevrier	28200	313500	18000	36000	0	28000	0	0	10800	0	0	715550		3100	0	0	439600
Mars	34200	436500	18000	18000	0	37300	0	0	0	0	0	735950		5100	0	0	549300
Trimestre 1	94200	1118250	64000	143000	0	100000	0	0	10800	0	0	2114000	0	17100	0	0	1547350
Avril	31800	462000	17000	666000	0	33000	0	0	7200	0	0	881450		5100	0	0	1223100
Mai	39600	459500	19000	41000	0	32000	0	0	7200	0	0	1040200		8160	0	0	606460
Juin	34200	460700	20000	42000	0	28300	0	0	9000	0	0	802300		8100	0	0	602500
Trimestre 2	105600	1382200	56000	749000	0	93500	0	0	23400	0	0	2723950	0	21360	0	0	2431860
Juillet	23800	343850	15000	39000	0	17500	0	0	0	0	0	1054300		9100	0	40000	488250
Août	24400	324800	11000	18000	0	29500	0	0	3600	0	0	796900		5600	0	20000	436900
Septembre	26500	276700	18000	30000	0	35000	0	0	28800	0	0	571900		6000	0	0	420500
Trimestre 3	74200	945550	44000	87000	0	82000	0	0	32400	0	0	2423100	0	28700	0	60000	1345450
Octobre	29800	243700	16000	36000	0	56000	0	0	23400	0	0	765200		6000	0	0	410900
Novembre	20600	240500	16000	40000	0	39500	0	0	12600	0	0	781530		3300	0	0	372300
Décembre	31800	360500	12000	30000	0	18000	0	0	0	0	0	501550		4200	0	0	454500
Trimestre 4	82200	844700	44000	106000	0	113500	0	0	36000	0	0	2048280	0	13500	0	0	1239900
TOTAL ANNUEL	354200	4290500	208000	1085000	0	389000	0	0	102600	0	0	9309330	0	72660	0	60000	6543960

Le Regisseur

Le Responsable de la FOSA

*[Signature]*  
**MAKIEU Madeleine**  
REGISSEUR DE RECETTE



*[Signature]*  
**Dr. Berge Awak**  
**Estelle Berthe**  
**Madeleine**



MURROUES	RECETTES DE LA FORMATIONS SANITAIRE												
	CESSION	LABORATOIRE	HOPITALISATION	RADIO	STOMATOLOGIE	CHIRURGIE	MORIGUE	CERTIFICATS MEDICAUX	CERTIFICATS MEDICAUX LEGAUX	MEDICINE DU TRAVAIL	ACCOCHEMENT	AUTRES	TOTAL
Janvier	171 600	1 631 500	304 500	1 002 000	58 000	595 000	390 000	198 900	81 000			257 000	4 689 500
Fevrier	243 600	1 381 100	354 500	734 000	36 000	450 000	265 000	223 200	109 800			201 000	3 998 200
Mars	206 400	1 619 500	395 500	884 000	69 000	470 000	315 000	92 700	70 200			118 000	4 240 300
Trim 1	621 600	4 632 100	1 054 500	2 620 000	163 000	1 515 000	970 000	514 800	261 000			576 000	12 928 000
Avril	185 400	1 940 000	374 500	848 000	24 000	445 000	320 000	44 100	64 800			134 000	4 379 800
Mai	207 000	1 664 700	342 500	754 000	25 000	560 000	595 000	106 200	21 600			62 000	4 338 000
Juin	167 700	1 719 300	331 500	802 000	23 000	375 000	389 000	81 900	36 000			121 000	4 046 400
Trim 2	560 100	5 324 000	1 048 500	2 404 000	72 000	1 380 000	1 304 000	232 200	122 400			317 000	12 764 200
Juillet	181 500	1 785 500	269 000	820 000	35 000	575 000	180 000	90 000	72 000			273 000	4 281 000
Août	142 500	1 427 800	230 500	902 000	18 000	630 000	100 000	29 700	66 600			258 000	3 805 100
Septembre	162 000	1 519 200	344 500	912 000	35 000	540 000	270 000	88 200	43 200			262 000	4 176 100
Trim 3	486 000	4 732 500	844 000	2 634 000	88 000	1 745 000	550 000	207 900	181 800			793 000	12 262 200
Octobre	133 500	1 184 100	295 000	958 000	37 000	355 000	380 000	29 700	54 000			244 000	3 670 300
Novembre	151 400	1 309 400	291 000	1 002 000	35 000	670 000	620 000	27 000	55 800			281 000	4 442 600
Décembre	144 600	1 442 400	275 000	1 156 000	36 000	560 000	250 000	14 400	18 000			413 000	4 357 300
Trim 4	429 500	3 935 900	861 000	3 116 000	108 000	1 585 000	1 250 000	71 100	127 800			938 000	12 470 200
ANNUUEL	1 611 200	18 624 500	3 608 000	10 774 000	431 000	6 228 000	4 074 000	1 026 000	883 000			2 824 000	50 424 600



RUBRIQUES PERSONNES	DEPENSES FORMATIONS SANITAIRES EN MODE RECETTES AFFECTES UNIFORMEMENT						
	TOTAL REPORTI RECETTES	QPB (Recettes totales * 30%)	FS(OP (QPB*10%)	QPN (QPB - FS(OP)	RAB (Recettes totales - Quote parts brutes)	FS/RA (RAB*10%)	RAN
Janvier	4 689 500	1 406 850	140 685	1 266 165	3 282 650	328 265	2 954 385
Fevrier	3 998 200	1 199 460	119 946	1 079 514	2 798 740	279 874	2 518 866
Mars	4 240 300	1 272 090	127 209	1 144 881	2 968 210	296 821	2 671 389
Trim 1	12 928 000	3 878 400	387 840	3 490 560	9 049 600	904 960	8 144 640
Avril	4 379 800	1 313 940	131 394	1 182 546	3 065 860	306 586	2 759 274
Mai	4 338 000	1 301 400	130 140	1 171 260	3 036 600	303 660	2 732 940
Juin	4 046 400	1 213 920	121 392	1 092 528	2 832 480	283 248	2 549 232
Trim 2	12 764 200	3 829 260	382 926	3 446 334	8 934 940	893 494	8 041 446
Juillet	4 281 000	1 284 300	128 430	1 155 870	2 996 700	299 670	2 697 030
Août	3 805 100	1 141 530	114 153	1 027 377	2 663 570	266 357	2 397 213
Septembre	4 176 100	1 252 830	125 283	1 127 547	2 923 270	292 327	2 630 943
Trim 3	12 262 200	3 678 660	367 866	3 310 794	8 583 540	858 354	7 725 186
Octobre	3 670 300	1 101 090	110 109	990 981	2 569 210	256 921	2 312 289
Novembre	4 442 600	1 332 780	133 278	1 199 502	3 109 820	310 982	2 798 838
Décembre	4 357 300	1 307 190	130 719	1 176 471	3 050 110	305 011	2 745 099
Trim 4	12 470 200	3 741 060	374 106	3 366 954	8 729 140	872 914	7 856 226
<b>TOTAL ANNUUEL</b>	<b>50 424 600</b>	<b>15 127 380</b>	<b>1 512 738</b>	<b>13 614 642</b>	<b>35 297 220</b>	<b>3 529 722</b>	<b>31 767 498</b>

Fait à Batouri, le 26 Juin 2026

LE REGISSEUR DES RECETTES

*Angèle Augustine Njomo*  
Sage Femme  
Regisseur des Recettes

REPUBLIQUE DU CAMEROUN  
Délegation Régionale de Santé  
District de Santé de Batouri  
Hôpital de District de Batouri  
LE DIRECTEUR  
M. ALBERT ALPHONSE L'AVENIR  
Expert Médico-légal

Décembre	140600	823300	62800	214500	0	230000	863000	0	0	0	0	174000	4132117	729196	138200	0	0	2666400
Trimestre 4	489800	5179600	626600	1105500	0	1118000	5226000	0	162000	0	702000	12935282	2282695	389200	0	0	14998700	
TOTAL ANNUEL	1248200	10771475	1220750	2536500	0	2249000	12556000	2206000	1976900	0	1724000	63023425	11121807	389200	0	0	36878025	

LE REGISSEUR DES RECETTES

LE DIRECTEUR DE L'HOPITAL



*Mme MENGUELE*  
**Mme MENGUELE**  
 Régisseuse des Recettes Hôpital  
 de District D'ABONG-MBANG



*Dr. Jean Pierre Gouanda Mbida*  
**Dr. Jean Pierre Gouanda Mbida**  
 Médecin (MD)  
 NI ONMC: 4423

REPUBLIQUE DU CAMEROON  
Paix - Travail - Progrès  
DELEGATION REGIONALE DE LA SANTE PUBLIQUE DE  
.....  
DISTRICT DE SANTE DE .....




Formation sanitaire.....HOPITAL DE DISTRICT....ABONG  
MIBANG.....

DOCUMENT 1

Exercice 2025

REPUBLIC OF CAMEROON  
Peace - Work - Prosperity  
REGIONAL DELEGATION OF PUBLIC HEALTH  
OF.....  
HEALTH DISTRICT OF .....



RECETTES DES FORMATIONS SANITAIRES PUBLIQUES

RUBRIQUES	CESSION	LABORATOIRE	HOSPITALISATION	RADIO	STOMATOLOGIE	CHIRURGIE	MORGUE	CERTIFICATS MEDICAUX	CERTIFICATS MEDICAUX LEGAUX	MEDECIN DU TRAVAIL	ACCOCHEMENT	PHARMACIE		CARNETS DE SANTE	SUBSIDES	AUTRES	TOTAL
												CAPITAL	BENEFICE				
Janvier	167400	336400	48500	210000	0	144000	468000	203400	190800	0	158000	4749818	838200	0	0	0	1926500
Fevrier	38400	152900	20000	60500	0	50000	265000	293400	207000	0	66000	5577590	984280	0	0	0	1153200
Mars	38400	162150	35250	82500	0	72000	285000	233100	154800	0	72000	6093099	1075250	0	0	0	1135200
Trimestre 1	244200	651450	103750	353000	0	266000	1018000	729900	552600	0	296000	16420507	2897730	0	0	0	4214900
Avril	33600	260300	30300	93500	0	70000	495000	271000	217800	0	66000	5944152	1048968	0	0	0	1537500
Mai	53400	344400	23800	77000	0	100000	490000	304200	241200	0	66000	6219829	1097620	0	0	0	1700000
Juin	82800	542450	27300	110000	0	110000	940000	900900	216000	0	72000	7297148	1287730	0	0	0	3001450
Trimestre 2	169800	1147150	81400	280500	0	280000	1925000	1476100	675000	0	204000	19461129	3434318	0	0	0	6238950
Juillet	83400	654250	68600	176000	0	135000	945000	0	284900	0	150000	5193969	916590	0	0	0	2497150
Août	103800	741750	50300	187000	0	80000	1015000	0	140400	0	120000	5148021	908474	0	0	0	2438250
Septembre	157200	2397275	290100	434500	0	370000	2427000	0	162000	0	252000	3864517	682000	0	0	0	6490075
Trimestre 3	344400	3793275	409000	797500	0	585000	4387000	0	587300	0	522000	14206507	2507064	0	0	0	11425475
Octobre	172200	2274200	294100	456500	0	375000	2240000	0	162000	0	264000	4295659	758057	0	0	0	6327000
Novembre	177000	2082100	269700	434500	0	493000	2123000	0	0	0	264000	4307506	795442	0	0	0	6005300

remboursement dette uniquement

**DEPENSES FORMATIONS SANITAIRES EN MODE RECETTES AFFECTEES  
UNIQUEMENT**

PERIODES	TOTAL REPORT RECETTES	QPB (Recettes totales * 30%)	FS/QP (QPB*10%)	QPN (QPB - BQP)	RAB (Recettes totales - Quote parts brutes)	FS/RAB (RAB*10%)	RVAN
Janvier	1926500	577950	57795	520155	1348550	134855	1213695
Fevrier	1153200	345960	34596	311364	807240	80724	726516
Mars	1135200	340560	34056	306504	794640	79464	715176
Trimestre 1	4214900	1264470	126447	1138023	2950430	295043	2655387
Avril	1537500	461250	46125	415125	1076250	107625	968625
Mai	1700000	510000	51000	459000	1190000	119000	1071000
Juin	3001450	900435	90043,5	810391,5	2101015	210101,5	1890913,5
Trimestre 2	6238950	1871685	187168,5	1684516,5	4367265	436726,5	3930538,5
Juillet	2497150	749145	74914,5	674230,5	1748005	174800,5	1573204,5
Août	2438250	731475	73147,5	658327,5	1706775	170677,5	1536097,5
Septembre	6490075	1947022,5	194702,25	1752320,25	4543052,5	454305,25	4088747,25
Trimestre 3	11423475	3427642,5	342764,25	3084878,25	7997832,5	799783,25	7198049,25
Octobre	6327000	1898100	189810	1708290	4428900	442890	3986010
Novembre	6005300	1801590	180159	1621431	4203710	420371	3783339
Décembre	2666400	799920	79992	719928	1866480	186648	1679832
Trimestre 4	14998700	4499610	449961	4049649	10499090	1049909	9449181
TOTAL ANNUEL	36878025	11063407,5	1106340,8	9957066,75	25814617,5	2581461,75	23233155,8

LE REGISSEUR DES  
RECETTES

LE DIRECTEUR DE L'HOPITAL




*Dr. Jean Gr. E. E. E.*  
Médecin (MD)  
NI ONMC: 4423

REPUBLIQUE DU CAMEROON  
*Paix - Travail - Progrès*  
 DELEGATION REGIONALE DE LA SANTE PUBLIQUE DE .....



SYNTHESE ANNUELLE DES RECETTES ET DEPENSES  
 Exercice .....



REPUBLIC OF CAMEROON  
*Peace - Work - Fatherland*  
 REGIONAL DELEGATION OF PUBLIC HEALTH  
 OF .....  
 HEALTH DISTRICT OF .....  
 Health Facilities .....

## RECETTES DE LA FORMATIONS SANITAIRE

PERIODES	CESSION	LABORATOIRE	HOSPITALISATION	RADIO	STOMATOLOGIE	CHIRURGIE	MORIGIE	CERTIFICATS MEDICAUX	CERTIFICATS MEDICAUX LEGAUX	MEDICINE DU TRAVAIL	ACCOUCHEMENT	PHARMACIE		CARNETS DE SANTE	AUTRES	TOTAL
												CAPITAL	BENEFICE			
Janvier	10 000	20 600	4 000									300 000	3 450	600		10 000 000
Fevrier	5 000	19 600	3 000									310 000	3 575	800		28 400
Mars	11 000	22 700	7 500									222 000	2 553	500		41 700
<b>Trim 1</b>	11 500 000	-	-	-	-	-	-	-	-	-	-	-	-	-	-	11 500 000
Avril	10 000	31 000	3 000									245 000	2 818	800		44 800
Mai	13 000	30 000	5 000									289 000	3 323	500		48 500
Juin	11 000	22 700	7 500									200 000	2 300	500		41 700
<b>Trim 2</b>	-	-	-	-	-	-	-	-	-	-	-	-	-	-	-	-
Juillet	10 000	31 000	3 000									321 000	3 692	800		44 800
Août	13 000	30 000	5 000									270 000	3 105	500		48 500
Septembre	10 800	20 900	3 000									196 000	2 254	800		35 500
<b>Trim 3</b>	-	-	-	-	-	-	-	-	-	-	-	-	-	-	-	-
Octobre	12 300	31 900	4 000									245 000	2 817	300		48 500
Novembre	11 400	32 600	4 000									300 000	3 550	400		48 400
Décembre	14 000	31 900	5 000									198 500	2 277	-		50 900
<b>Trim 4</b>	-	-	-	-	-	-	-	-	-	-	-	-	-	-	-	-
<b>ANNUUEL</b>	11 500 000	-	-	-	-	-	-	-	-	-	-	-	-	-	-	11 500 000



DEPENSES FORMATIONS SANITAIRES EN MODE RECETTES AFFECTEES UNIQUEMENT							
RUBRIQUES PERIODES	TOTAL REPORT RECETTES	QPB (Recettes totales * 30%)	FS/QP (QPB*10%)	QPN (QPB - FS/QP)	RAB (Recettes totales - Quote parts brutes)	FS/RA (RAB*10%)	RAN
Janvier	10 000 000	3 000 000	300 000	2 700 000	7 000 000	700 000	6 300 000
Fevrier	28 400	8 520	852	7 668	19 880	1 988	17 892
Mars	41 700	12 510	1 251	11 259	29 190	2 919	26 271
Trim 1	11 500 000	3 450 000	345 000	3 105 000	8 050 000	805 000	7 245 000
Avril	44 800	13 440	1 344	12 096	31 360	3 136	28 224
Mai	48 500	14 550	1 455	13 095	33 950	3 395	30 555
Juin	41 700	12 510	1 251	11 259	29 190	2 919	26 271
Trim 2	-	-	-	-	-	-	-
Juillet	44 800	13 440	1 344	12 096	31 360	3 136	28 224
Août	48 500	14 550	1 455	13 095	33 950	3 395	30 555
Septembre	35 500	10 650	1 065	9 585	24 850	2 485	22 365
Trim 3	-	-	-	-	-	-	-
Octobre	48 500	14 550	1 455	13 095	33 950	3 395	30 555
Novembre	48 400	14 520	1 452	13 068	33 880	3 388	30 492
Décembre	50 900	15 270	1 527	13 743	35 630	3 563	32 067
Trim 4	-	-	-	-	-	-	-
TOTAL ANNUEL	11 500 000	3 450 000	345 000	3 105 000	8 050 000	805 000	7 245 000



*Nadji Salomon*  
Infirmier Accoucheur  
*[Signature]*

Fait à ..... le .....  
Le Régisseur

REPUBLIQUE DU CAMEROUN  
Paix – Travail - Patrie  
\*\*\*\*\*

MINISTRE DE LA SANTE PUBLIQUE  
\*\*\*\*\*

SECRETARIAT GENERAL  
\*\*\*\*\*

DELEGATION REGIONALE DE L'EST  
\*\*\*\*\*

DISTRICT DE SANTE DE BETARE-OYA  
\*\*\*\*\*

CENTRE MEDICAL D'ARRONDISSEMENT DE NGOURA  
\*\*\*\*\*



REPUBLIC OF CAMEROON  
Peace – Work - Fatherland  
\*\*\*\*\*

MINISTRY OF PUBLIC HEALTH  
\*\*\*\*\*

GENERAL SECRETARY  
\*\*\*\*\*

EAST REGIONAL DELEGATION  
\*\*\*\*\*

BETARE-OYA HEALTH DISTRICT  
\*\*\*\*\*

NGOURA SUBDIVISIONAL MEDICAL CENTER  
\*\*\*\*\*

## RECETTES ANNULES DE LA FORMATION SANITAIRE EXERCICE 2025

RUBRIQUES	CESSION	LABORATOIRE	HOPITALISTION	RADIO	STOMATOLOGIE	CHIRURGIE	MORGUE	CERTIFICATS MEDICAUX	CERTIFICATS MEDICAUX LEGAUX	MEDECINE DU TRAVAIL	ACCOUCHEMENT	PHARMACIE		CARNETS DE SANTE	AUTRES	TOTAL
												CAPITAL	BENEFICE			
PERIODES																
Janvier	9 000	11 500	1 000	-	-	-	-	-	-	-	-	23 364	3 505	1 400	-	22 900
Février	12 700	14 000	1 500	-	-	4 000	-	-	-	-	-	89 603	13 440	2 200	-	34 400
Mars	6 800	15 000	2 000	-	-	2 000	-	-	-	-	-	71 909	10 786	600	-	26 400
<b>Trim 1</b>	<b>28 500</b>	<b>40 500</b>	<b>4 500</b>	-	-	<b>6 000</b>	-	-	-	-	-	<b>184 876</b>	<b>27 731</b>	<b>4 200</b>	-	<b>83 700</b>
Avril	15 000	21 500	2 000	-	-	2 000	-	-	-	-	-	94 593	14 189	1 800	4 000	46 300
Mai	14 500	25 000	4 500	-	-	2 000	-	-	-	-	-	139 432	20 915	2 000	-	48 000
Juin	18 300	31 000	3 500	-	-	6 500	-	-	-	-	-	155 160	23 274	1 400	-	60 700
<b>Trim 2</b>	<b>47 800</b>	<b>77 500</b>	<b>10 000</b>	-	-	<b>10 500</b>	-	-	-	-	-	<b>389 185</b>	<b>58 378</b>	<b>5 200</b>	<b>4 000</b>	<b>155 000</b>

Juillet	17 700	38 000	500	-	-	3 000	-	-	-	-	-	180 086	27 014	1 400	8 800	69 400
Août	15 000	16 000	2 000	-	-	-	-	-	-	-	-	123 043	18 457	800	-	33 800
Septembre	14 400	21 000	2 500	-	-	-	-	-	-	-	-	117 557	17 693	2 400	-	40 300
<b>Trim 3</b>	<b>47 100</b>	<b>75 000</b>	<b>5 000</b>	-	-	<b>3 000</b>	-	-	-	-	-	<b>420 686</b>	<b>63 164</b>	<b>4 600</b>	<b>8 800</b>	<b>143 500</b>
Octobre	10 500	12 500	2 500	-	-	-	-	-	-	-	-	102 000	15 300	2 000	-	27 500
Novembre	6 900	10 000	2 000	-	-	-	-	-	-	-	-	66 957	10 043	1 400	-	20 300
Décembre	10 200	10 000	2 500	-	-	-	-	-	-	-	-	92 739	13 911	2 400	-	25 100
<b>Trim 4</b>	<b>27 600</b>	<b>32 500</b>	<b>7 000</b>	-	-	-	-	-	-	-	-	<b>261 696</b>	<b>39 254</b>	<b>5 800</b>	-	<b>72 900</b>
<b>ANNUEL</b>	<b>151 000</b>	<b>225 500</b>	<b>26 500</b>	-	-	<b>19 500</b>	-	-	-	-	-	<b>1 256 443</b>	<b>188 527</b>	<b>19 800</b>	<b>12 800</b>	<b>455 100</b>

Ngoura, le 27/06/2026

**Le Médecin - Chef**



*Dr. Gidjou Tedjouka Yvan L.*  
 MD. MPH. Epidemiologiste  
 ONMC: 9141

## DEPENSES FORMATIONS SANITAIRES EN MODE RECETTES AFFECTEES UNIQUEMENT

RUBRIQUES	TOTAL REPORT RECETTES	QPB (Recettes totales * 30%)	FS/QP (QPB*10%)	QPN (QPB - FS/QP)	RAB (Recettes totales - Quote parts brutes)	FS/RA (RAB*10%)	RAN
PERIODES							
Janvier	22 900	6 870	687	6 183	16 030	1 603	14 427
Fevrier	34 400	10 320	1 032	9 288	24 080	2 408	21 672
Mars	26 400	7 920	792	7 128	18 480	1 848	16 632
<b>Trim 1</b>	<b>83 700</b>	<b>25 110</b>	<b>2 511</b>	<b>22 599</b>	<b>58 590</b>	<b>5 859</b>	<b>52 731</b>
Avril	46 300	13 890	1 389	12 501	32 410	3 241	29 169
Mai	48 000	14 400	1 440	12 960	33 600	3 360	30 240
Juin	60 700	18 210	1 821	16 389	42 490	4 249	38 241
<b>Trim 2</b>	<b>155 000</b>	<b>46 500</b>	<b>4 650</b>	<b>41 850</b>	<b>108 500</b>	<b>10 850</b>	<b>97 650</b>
Juillet	69 400	20 820	2 082	18 738	48 580	4 858	43 722
Août	33 800	10 140	1 014	9 126	23 660	2 366	21 294
Septembre	40 300	12 090	1 209	10 881	28 210	2 821	25 389
<b>Trim 3</b>	<b>143 500</b>	<b>43 050</b>	<b>4 305</b>	<b>38 745</b>	<b>100 450</b>	<b>10 045</b>	<b>90 405</b>
Octobre	27 500	8 250	825	7 425	19 250	1 925	17 325
Novembre	20 300	6 090	609	5 481	14 210	1 421	12 789
Décembre	25 100	7 530	753	6 777	17 570	1 757	15 813
<b>Trim 4</b>	<b>72 900</b>	<b>21 870</b>	<b>2 187</b>	<b>19 683</b>	<b>51 030</b>	<b>5 103</b>	<b>45 927</b>
<b>TOTAL ANNUEL</b>	<b>455 100</b>	<b>136 530</b>	<b>13 653</b>	<b>122 877</b>	<b>318 570</b>	<b>31 857</b>	<b>286 713</b>

**Le Médecin - Chef**



  
**Dr. Gidjou Tedjouka Yvan L.**  
 MD. MPH. Epidemiologist  
 ONMC: 9141

REPUBLIQUE DU CAMEROUN  
 Paix - Travail - Progrès  
 DELEGATION REGIONALE DE LA SANTE PUBLIQUE DE CEH  
 DISTRICT DE SANTE DE NDELELE



REPUBIC OF CAMEROON  
 Paix - Travail - Progrès  
 REGIONAL DELEGATION OF PUBLIC HEALTH  
 OF EAST  
 HEALTH DISTRICT OF NDELELE  
 Health Facilities, CMA MINDJOUROU

DOCUMENT 1

Formation sanitaire, CMA MINDJOUROU

SYNTHÈSE ANNUELLE DES RECETTES ET DEPENSES  
 Exercice 2007

RECETTES DE LA RUBRIQUES	CESSION	LABORATOI	HOPITALIST	RADIO	STOMATOLOG	CHIRURGIE	MORGUE	CERTIFICAT	CERTIFICATS	MEDECINE DE	ACCOUCHE	PHARMACIE	CAPITAL		CARNETS DE	AUTRES	TOTAL	
													BENEFICE					
PERIODES																		
Janvier	21000	101000	12000								12000	200000	87000	1100				149 100
Février	18000	90200	8000								8000	200000	79922	2100				128 300
Mars	21000	87000	11000								12000	200000	42000	2100				132000
Trim 1	60 000	278 200	31 000								32 000	600 000	130 722	7 300				408 500
Avril	17000	87000	8000								4000	200000	56000	2000				118000
Mai	150000	108000	10000								12000	200000	712000	3000				118000
Juin	22000	100000	12000								12000	200000	56000	2000				170000
Trim 2	190 000	295 000	30 000								24 000	600 000	824 800	4 000				1 57 000
Juillet	16000	90100	7000								4000	200000	47000	3000				120000
Août	18000	902200	10000								4000	200000	42000	2100				942300
Septembre	22000	70000	9000								4000	200000	43000	3000				117000
Trim 3	87 000	1 070 300	12 400								12 000	600 000	132 000	4 100				1 170 800
Octobre	15000	70000	12000								4000	200000	64000	1800				110000
Novembre	18000	72000	9200								8000	200000	54000	2000				111200
Décembre	22000	150000	18000								4000	200000	965300	4000				170000
Trim 4	55 000	281 000	34 200								16 000	600 000	1 094 100	7 800				107 000
ANNEE	360 000	1 924 500	129 600								88 000	2 400 000	2 251 022	21 200				2 942 300



DOCUMENT 2

DEPENSES FORMATIONS SANITAIRES EN MOINS RECETTES AFFECTEES UNIQUEMENT							
RUBRIQUES	TOTAL REPORT RECETTES	QPB (Recettes totales * 30%)	FS/QP (QPB*10%)	QPN (QPB - FS/QP)	RAB (Recettes totales - Quote parts heures)	FS/RA (RAB*10%)	RAN
Janvier	149 100	44 730	4 473	40 257	104 370	10 437	93 933
Fevrier	126 300	37 890	3 789	34 101	88 410	8 841	79 569
Mars	133 100	39 930	3 993	35 937	93 170	9 317	83 853
Trim 1	408 500	122 550	12 255	110 295	285 950	28 595	257 355
Avril	118 000	35 400	3 540	31 860	82 600	8 260	74 340
Mai	118 000	35 400	3 540	31 860	82 600	8 260	74 340
Juin	150 000	45 000	4 500	40 500	103 000	10 300	94 500
Trim 2	357 000	107 100	10 710	96 390	289 900	28 990	260 910
Juillet	120 500	36 150	3 615	32 535	84 350	8 435	75 915
Août	942 300	282 690	28 269	254 421	659 610	65 961	593 649
Septembre	117 000	35 100	3 510	31 590	81 900	8 190	73 710
Trim 3	1 179 800	353 940	35 394	318 546	825 800	82 580	743 220
Octobre	110 800	33 240	3 324	29 916	77 580	7 758	69 822
Novembre	111 200	33 360	3 336	30 024	77 840	7 784	70 056
Décembre	175 000	52 500	5 250	47 250	122 500	12 250	110 250
Trim 4	397 000	119 100	11 910	107 190	277 900	27 790	250 110
TOTAL ANNUEL	2 542 300	762 690	76 269	686 421	1 779 610	177 961	1 601 649

Fait à Mindourou le 29/06/2026

Le Régisseur

Le responsable de la structure



Dr. Chonelo Nga Noma  
 Santé et Sécurité au Travail  
 ONMC: 12401



SYNTHESE ANNUELLE DES RECETTES ET DEPENSES  
 Exercice 2018

DOCUMENT 1

RUBRIQUES	RECETTES DE LA FORMATION SANITAIRE											PHARMACIE		CARNETS DE SANTE	AUTRES	TOTAL
	CESSION	LABORATOIRE	HOPITALISATION	RADIO	STOMATOLOGIE	CHIRURGIE	MORGUE	CERTIFICATS MEDICAUX	CERTIFICATS MEDICAUX LEGAUX	MEDECINE DU TRAVAIL	ACCOCHEMENT	CAPITAL	BENEFICE			
ESBOISSON												235 000	30 650	37 500	-	512 000
Janvier	36 000	437 500	1 000	-	-	-	-	-	-	-	-	250 500	32 700	21 500	-	360 000
Fevrier	31 200	301 800	5 500	-	-	-	-	-	-	-	-	257 000	33 500	13 000	-	345 000
Mars	25 200	308 800	-	-	-	-	-	-	-	-	-	742 500	96 850	72 000	-	1 217 000
Trim 1	92 400	1 046 100	6 500	-	-	-	-	-	-	-	-	279 500	36 450	25 000	-	284 000
Avril	21 000	238 000	-	-	-	-	-	-	-	-	-	254 000	33 100	24 000	-	200 000
Mai	24 000	152 000	-	-	-	-	-	-	-	-	-	204 500	26 650	12 700	-	171 000
Juin	16 800	141 500	-	-	-	-	-	-	-	-	-	738 000	96 200	61 700	-	655 000
Trim 2	61 800	531 800	-	-	-	-	-	-	-	-	-	242 500	31 600	500	-	383 900
Juillet	36 400	340 000	7 000	-	-	-	-	-	-	-	-	309 000	40 300	5 000	-	544 550
Août	27 000	504 550	8 000	-	-	-	-	-	-	-	-	260 000	26 000	19 200	-	443 200
Septembre	22 800	381 500	5 000	-	-	12 000	-	2 700	-	-	-	811 500	97 900	24 700	-	1 371 650
Trim 3	86 200	1 226 050	20 000	-	-	8 000	-	-	-	-	-	280 500	36 500	15 500	-	371 100
Octobre	18 600	325 000	4 000	-	-	7 000	-	-	-	-	-	288 000	37 500	17 000	-	374 700
Novembre	19 200	326 500	5 000	-	-	3 000	-	-	-	-	-	185 000	24 000	7 000	-	242 000
Décembre	18 000	210 000	4 000	-	-	18 000	-	-	-	-	-	753 500	98 000	39 500	-	987 800
Trim 4	55 800	861 500	13 000	-	-	30 000	-	2 700	-	-	-	3 045 500	388 950	197 900	-	4 231 450
ANNUUEL	296 200	3 665 150	39 500	-	-	-	-	-	-	-	-	-	-	-	-	-



DOCUMENT 2

RUBRIQUES	DEPENSES FORMATIONS SANITAIRES EN MODE RECETTES AFFECTEES UNIQUEMENT						
	TOTAL REPORT RECETTES	QPB (Recettes totales * 30%)	FS/QP (QPB*10%)	QPN (QPB - FS/QP)	RAB (Recettes totales - Quote parts brutes)	FS/RA (RAB*10%)	RAN
ressources							
Janvier	512 000	153 600	15 360	138 240	358 400	35 840	322 560
Fevrier	360 000	108 000	10 800	97 200	252 000	25 200	226 800
Mars	345 000	103 500	10 350	93 150	241 500	24 150	217 350
Trim 1	1 217 000	365 100	36 510	328 590	851 900	85 190	766 710
Avril	284 000	85 200	8 520	76 680	198 800	19 880	178 920
Mai	200 000	60 000	6 000	54 000	140 000	14 000	126 000
Juin	171 000	51 300	5 130	46 170	119 700	11 970	107 730
Trim 2	655 000	196 500	19 650	176 850	458 500	45 850	412 650
Juillet	242 500	72 750	7 275	65 475	169 750	16 975	152 775
Août	544 550	163 365	16 337	147 029	381 185	38 119	343 067
Septembre	443 200	132 960	13 296	119 664	310 240	31 024	279 216
Trim 3	1 230 250	369 075	36 908	332 168	861 175	86 118	775 058
Octobre	371 100	111 330	11 133	100 197	259 770	25 977	233 793
Novembre	374 700	112 410	11 241	101 169	262 290	26 229	236 061
Décembre	242 000	72 600	7 260	65 340	169 400	16 940	152 460
Trim 4	987 800	296 340	29 634	266 706	691 460	69 146	622 314
TOTAL ANNUUEL	4 231 450	1 269 435	126 944	1 142 492	2 962 015	296 202	2 665 814

Le Régisseur  
  
**Hdonnan G TINDA**  
**ARTHEMIE**

Fait à le  
 Le responsable de la structure  
  
  
**M. M. Mandjou**  
 Médecin FMSB (Ex-Cuss) U  
 TEL: 025 20 40 00

DOCUMENT 1

ALFRED BAZILE, LE VAINQUEUR  
 Pion - Pion - Pion



REGIONAL DELEGATION OF PUBLIC HEALTH  
 OF THE DISTRICT OF SAINT-PIERRE  
 Health Facilities

SYNTHÈSE ANNUELLE DES RECETTES ET DEPENSES  
 Exprimé en Francs

RECETTES DE LA FORMATION SANITAIRE

TRIMESTRES	CESSION	LABORATOIRE	HOPITALS	RADIO	STOMATOLOGIE	CHIRURGIE	MORCIE	CERTIFICATS MEDICAUX	CERTIFICATS MEDICAUX LEGAUX	MEDECINE DU TRAVAIL	ACCOUCHEMENT	PHARMACIE		CARNETS DE SANTE	AUTRES	TOTAL
												CAPITAL	BENEFICE			
Janvier	18 000	5 000	2 500	-	-	-	-	-	-	-	-	345 650	13 655	5 000	-	22 500
Février	15 000	2 500	5 000	-	-	-	-	-	-	-	-	406 525	25 655	7 000	-	29 500
Mars	13 000	3 000	3 500	-	-	-	-	-	-	-	-	375 250	15 455	3 500	-	23 000
Trim 1	38 000	10 500	11 000	-	-	-	-	-	-	-	-	1 127 425	54 761	15 500	-	75 000
Avril	7 000	2 000	3 000	-	-	-	-	-	-	-	-	340 350	10 565	2 500	-	14 500
Mai	5 000	3 000	2 500	-	-	-	-	-	-	-	-	276 450	10 850	2 000	-	12 500
Jun	4 000	3 000	2 500	-	-	-	-	-	-	-	-	306 250	14 350	2 500	-	12 000
Trim 2	16 000	8 000	8 000	-	-	-	-	-	-	-	-	923 050	35 765	7 000	-	39 000
Juillet	6 000	3 000	2 500	-	-	-	-	-	-	-	-	280 650	15 550	3 000	-	14 500
Août	7 000	2 500	3 000	-	-	-	-	-	-	-	-	345 650	12 560	3 000	-	15 500
Septembre	5 000	2 500	2 000	-	-	-	-	-	-	-	-	345 863	10 545	2 000	-	11 500
Trim 3	18 000	8 000	7 500	-	-	-	-	-	-	-	-	972 163	38 655	8 000	-	41 500
Octobre	4 000	3 000	2 500	-	-	-	-	-	-	-	-	276 540	12 450	2 000	-	11 500
Novembre	3 500	2 500	2 000	-	-	-	-	-	-	-	-	345 650	13 560	2 500	-	10 500
Décembre	4 000	2 000	2 500	-	-	-	-	-	-	-	-	285 405	11 650	3 000	-	11 500
Trim 4	11 500	7 500	7 000	-	-	-	-	-	-	-	-	907 595	37 660	7 500	-	33 500
ANNEE	83 500	34 000	33 500	-	-	-	-	-	-	-	-	3 930 233	166 841	38 000	-	189 000



PERIODE	TOTAL REPORT RECETTES	QPB (Recettes totales * 30%)	FSQP (QPB * 10%)	QPN (QPB - FSQP)	RAB (Recettes totales - Quote parts brutes)	FSPBA (RAB * 10%)	RAS
Janvier	22 500	6 750	675	6 075	15 750	1 575	14 175
Fevrier	29 500	8 850	885	7 965	20 650	2 065	18 585
Mars	23 000	6 900	690	6 210	16 100	1 610	14 490
Trian 1	75 000	22 500	2 250	20 250	52 500	5 250	47 250
Avril	14 500	4 350	435	3 915	10 150	1 015	9 135
Mai	12 500	3 750	375	3 375	8 750	875	7 875
Juin	12 000	3 600	360	3 240	8 400	840	7 560
Trian 2	39 000	11 700	1 170	10 530	27 300	2 730	24 570
Juillet	14 500	4 350	435	3 915	10 150	1 015	9 135
Août	15 500	4 650	465	4 185	10 850	1 085	9 765
Septembre	11 500	3 450	345	3 105	8 050	805	7 245
Trian 3	41 500	12 450	1 245	11 205	29 050	2 905	26 145
Octobre	11 500	3 450	345	3 105	8 050	805	7 245
Novembre	10 500	3 150	315	2 835	7 350	735	6 615
Decembre	11 500	3 450	345	3 105	8 050	805	7 245
Trian 4	33 500	10 050	1 005	9 045	23 450	2 345	21 105
TOTAL ANNUEL	189 000	56 700	5 670	51 030	132 300	13 230	119 070

Fait à \_\_\_\_\_ le \_\_\_\_\_  
 Le Responsable

*Dr. Gwendoline B. B. B.*  
 Pharmacien  
 ONPC 2287-E





DOCUMENT 1

SYNTHESE ANNUELLE DES RECETTES ET DEPENSES  
 Exercice 2025

RECETTES DE LA FORMATIONS SANITAIRE															
RUBRIQUES PERIODES	CESSION	LABORATOIRE	HOPITALIS TION	RADIO	STOMATOLO GIE	CHIRURGIE	MORGUE	CERTIFICA TS MEDICAUX	CERTIFICAT S MEDICAUX LEGAUX	MEDECINE DU TRAVAIL	ACCOUCH EMENT	PHARMACIE		CARNETS DE SANTE	AUTRES
												CAPITAL	BENEFICE		
Janvier	100 800	770 850	80 000	-	-	-	-	18 000	-	-	-	969 650	-	-	-
Fevrier	95 400	840 450	69 100	-	-	-	-	14 400	-	-	-	684 500	-	-	-
Mars	93 600	824 750	101 500	-	-	-	-	18 000	-	-	-	538 800	-	-	-
<b>Trim 1</b>	<b>289 800</b>	<b>2 436 050</b>	<b>250 600</b>	-	-	-	-	<b>50 400</b>	-	-	-	<b>2 192 950</b>	-	-	-
Avril	135 000	845 850	93 000	-	-	-	-	9 900	-	-	-	878 300	-	-	-
Mai	123 600	943 400	102 500	-	-	-	-	6 300	-	-	-	568 250	-	-	-
Juin	128 400	1 001 350	115 000	-	-	-	-	2 700	-	-	-	743 825	-	-	-
<b>Trim 2</b>	<b>387 000</b>	<b>2 790 600</b>	<b>310 500</b>	-	-	-	-	<b>18 900</b>	-	-	-	<b>2 190 375</b>	-	-	-
Juillet	113 400	1 009 550	86 000	-	-	-	-	3 600	-	-	-	448 200	-	-	-
Août	92 400	861 650	91 500	-	-	-	-	3 600	-	-	-	537 425	-	-	-
Septembre	90 000	602 200	80 000	-	-	-	-	-	-	-	-	340 100	-	-	-
<b>Trim 3</b>	<b>295 800</b>	<b>2 473 400</b>	<b>257 500</b>	-	-	-	-	<b>7 200</b>	-	-	-	<b>1 325 725</b>	-	-	-
Octobre	118 800	649 900	96 000	-	-	-	-	-	-	-	-	368 000	-	-	-
Novembre	109 800	686 800	84 000	-	-	-	-	-	-	-	-	518 800	-	-	-
Décembre	106 800	665 600	86 000	-	-	-	-	-	-	-	-	520 050	-	-	-
<b>Trim 4</b>	<b>335 400</b>	<b>2 002 300</b>	<b>266 000</b>	-	-	-	-	-	-	-	-	<b>1 406 850</b>	-	-	-
<b>ANNUEL</b>	<b>1 308 000</b>	<b>9 702 350</b>	<b>1 084 600</b>	-	-	-	-	<b>76 500</b>	-	-	-	<b>7 115 900</b>	-	-	-



DEPENSES FORMATIONS SANITAIRES EN MODE RECETTES AFFECTEES UNIQUEMENT							
RUBRIQUES PERIODES	TOTAL REPORT RECETTES	QPB (Recettes totales * 30%)	FS/QP (QPB*10%)	QPN (QPB - FS/QP)	RAB (Recettes totales - Quote parts brutes)	FS/RA (RAB*10%)	RAN
Janvier	951 650	285 495	28 550	256 946	666 155	66 616	599 540
Fevrier	1 004 950	301 485	30 149	271 337	703 465	70 347	633 119
Mars	1 019 850	305 955	30 596	275 360	713 895	71 390	642 506
<b>Trim 1</b>	<b>2 976 450</b>	<b>892 935</b>	<b>89 294</b>	<b>803 642</b>	<b>2 083 515</b>	<b>208 352</b>	<b>1 875 164</b>
Avril	1 073 850	322 155	32 216	289 940	751 695	75 170	676 526
Mai	1 169 500	350 850	35 085	315 765	818 650	81 865	736 785
Juin	1 244 750	373 425	37 343	336 083	871 325	87 133	784 193
<b>Trim 2</b>	<b>3 488 100</b>	<b>1 046 430</b>	<b>104 643</b>	<b>941 787</b>	<b>2 441 670</b>	<b>244 167</b>	<b>2 197 503</b>
Juillet	1 208 950	362 685	36 269	326 417	846 265	84 627	761 639
Août	1 045 550	313 665	31 367	282 299	731 885	73 189	658 697
Septembre	772 200	231 660	23 166	208 494	540 540	54 054	486 486
<b>Trim 3</b>	<b>3 026 700</b>	<b>908 010</b>	<b>90 801</b>	<b>817 209</b>	<b>2 118 690</b>	<b>211 869</b>	<b>1 906 821</b>
Octobre	864 700	259 410	25 941	233 469	605 290	60 529	544 761
Novembre	880 600	264 180	26 418	237 762	616 420	61 642	554 778
Décembre	858 400	257 520	25 752	231 768	600 880	60 088	540 792
<b>Trim 4</b>	<b>2 603 700</b>	<b>781 110</b>	<b>78 111</b>	<b>702 999</b>	<b>1 822 590</b>	<b>182 259</b>	<b>1 640 331</b>
<b>TOTAL ANNUEL</b>	<b>12 094 950</b>	<b>3 628 485</b>	<b>362 849</b>	<b>3 265 637</b>	<b>8 466 465</b>	<b>846 647</b>	<b>7 619 819</b>

Fait à *Kentzou* le *26/6/2026*

Le Régisseur

Le responsable de la  
  
**FABIAN MASOU BIDIMICKA**  
**Fabien**  
**MEDECIN**

REPUBLIQUE DU CAMEROUN  
 PAYS - Nord - Partie  
 DELEGATION REGIONALE DE LA SANTE PUBLIQUE DE **EAST**  
 DISTRICT DE SANTE DE **BEABO**  
 Formation sanitaire **CMA D'ANG**



SYNTHESE ANNUELLE DES RECETTES ET DEPENSES  
 FACTEUR

REPUBLIC OF CAMEROON  
 Peace - Work - Unity  
 REGIONAL DELEGATION OF PUBLIC HEALTH  
 OF **EAST**  
 HEALTH DISTRICT OF **BEABO**  
 Health Facilities **CMA D'ANG**

REVENUS	CESSION	LABORATOIRE	HOPITALISATION	RADIO	STOMATOLOGIE	CHIRURGIE	MORCELE	CERTIFICATS MEDICAUX	CERTIFICAT MEDICAL LEGAL	MEDECINE DU TRAVAIL	ACCOCHEMENT	PHARMACIE		CARNETS DE SANTE	AUTRES	TOTAL
												CAPITAL	BENEFICE			
Janvier	5 400	11 500	-	-	-	-	-	-	-	-	-	290 925	-	2 000	-	18 900
Fevrier	6 600	9 500	1 000	-	-	-	-	-	-	-	-	194 100	-	2 500	-	19 500
Mars	10 800	12 500	1 500	-	-	-	-	-	-	-	-	161 250	-	3 000	500	28 300
Trim 1	22 800	33 500	2 500	-	-	-	-	-	-	-	-	646 275	-	7 500	500	66 800
Avril	8 400	19 000	1 500	-	-	-	-	-	-	-	-	265 850	-	4 500	1 500	34 900
Mai	10 200	26 000	1 000	-	-	2 500	-	-	-	-	-	457 200	-	4 500	2 000	41 700
Juin	10 800	21 000	500	-	-	-	-	-	-	-	-	324 550	-	3 250	2 000	37 550
Trim 2	29 400	66 000	3 000	-	-	2 500	-	-	-	-	-	1 047 600	-	7 750	5 500	114 150
Juillet	7 200	28 000	-	-	-	-	-	-	-	-	-	225 300	-	4 500	500	40 200
Août	6 000	14 000	500	-	-	-	-	-	-	-	-	252 175	-	2 250	1 000	23 750
Septembre	4 200	7 500	-	-	-	-	-	-	-	-	-	175 685	-	4 000	500	16 200
Trim 3	17 400	49 500	500	-	-	-	-	-	-	-	-	653 160	-	10 750	2 000	80 150
Octobre	4 200	11 000	-	-	-	-	-	-	-	-	-	165 800	-	2 000	500	17 700
Novembre	3 600	9 500	-	-	-	-	-	-	-	-	-	108 250	-	1 500	3 000	17 600
Decembre	4 800	3 000	1 000	-	-	-	-	-	-	-	-	105 900	-	-	3 000	11 800
Trim 4	12 600	23 500	1 000	-	-	-	-	-	-	-	-	379 950	-	3 500	6 500	47 100
ANNEE	82 200	172 500	7 000	-	-	2 500	-	-	-	-	-	2 726 985	-	29 500	14 500	308 200

REPUBLIQUE DU CAMEROUN  
Paix - Travail - Progrès

DELEGATION REGIONALE DE LA SANTE PUBLIQUE DE EST

DISTRICT DE SANTE DE BEAABO

Formation sanitaire CMA D.MIC

DOCUMENT 2



REPUBLIC OF CAMEROON  
Peace - Work - Fatherland

REGIONAL DELEGATION OF PUBLIC HEALTH  
OF EST

HEALTH DISTRICT OF BEAABO

Health Facilities CMA D.MIC

DEPENSES FORMATIONS SANITAIRES EN MODE RECETTES AFFECTEES UNIFORMEMENT

RI BRICTUS	TOTAL REPORT RECETTES	QPB (Recettes totales = 30%)	FS/QP (QPB*10%)	QPN (QPB - FS/QP)	RAB (Recettes totales - Quote parts brutes)	FS/RA (RAB*10%)	RAN
Janvier	18 900	5 670	567	5 103	13 230	1 323	11 907
Fevrier	19 600	5 880	588	5 292	13 720	1 372	12 348
Mars	25 300	8 490	849	7 641	19 810	1 981	17 829
Trim 1	66 800	20 040	2 004	18 036	46 760	4 676	42 084
Avril	34 900	10 470	1 047	9 423	24 430	2 443	21 987
Mai	41 700	12 510	1 251	11 259	29 190	2 919	26 271
Juin	37 550	11 265	1 127	10 139	26 285	2 629	23 657
Trim 2	114 150	34 245	3 425	30 821	79 905	7 991	71 915
Juillet	40 200	12 060	1 206	10 854	28 140	2 814	25 326
Aout	23 750	7 125	713	6 413	16 628	1 663	14 965
Septembre	16 200	4 860	486	4 374	11 340	1 134	10 206
Trim 3	80 150	24 045	2 405	21 641	56 105	5 611	50 495
Octobre	17 700	5 310	531	4 779	12 390	1 239	11 151
Novembre	17 600	5 280	528	4 752	12 320	1 232	11 088
Decembre	14 800	4 540	454	4 086	10 260	1 026	9 234
Trim 4	47 100	14 130	1 413	12 717	32 970	3 297	29 673
TOTAL ANNEE	308 200	92 460	9 246	83 214	215 740	21 574	194 166

Fait à Douang le 27/06/76

Le Représentant  
P. O. Douang ce/cle

Le responsable



Dr. Nang Terrence Principal

Médecin - ONMC: 903  
DES Santé au Travail



DELEGATION REGIONALE DE LA SANTE PUBLIQUE DE ...EST.....

REGIONAL DELEGATION OF PUBLIC HEALTH  
OF .....

DISTRICT DE SANTE DE BERTOUA.....

HEALTH DISTRICT OF .....

Formation sanitaire.....CMA BONIS.....

Health Facilities.....CMA BONIS.....

DOCUMENT 1

SYNTHESE ANNUELLE DES RECETTES ET DEPENSES  
Exercice ...2025.....

RECETTES DE LA FORMATIONS SANITAIRE																
RUBRIQUES PERIODES	CESSION	LABORATOIRE	HOPITALISATION	RADIO	STOMATOLOGIE	CHIRURGIE	MORGUE	CERTIFICATS MEDICAUX	CERTIFICATS MEDICAUX LEGAUX	MEDECINE DU TRAVAIL	ACCOUCHEMENT	PHARMACIE		CARNETS DE SANTE	AUTRES	TOTAL
												CAPITAL	BENEFICE			
Janvier	13 800	148 300	10 000	-	-	2 500	-	-	-	-	-	40 000	34 550	5 400	-	180 000
Fevrier	11 400	74 500	3 000	-	-	2 000	-	-	-	-	-	25 000	15 400	3 800	-	94 700
Mars	12 600	82 400	1 500	-	-	2 500	-	-	-	-	-	40 000	34 400	4 200	-	103 200
<b>Trim 1</b>	37 800	305 200	14 500	-	-	7 000	-	-	-	-	-	105 000	84 350	-	-	364 500
Avril	15 000	115 000	7 700	-	-	12 750	-	-	-	-	-	40 000	28 000	2 600	-	153 050
Mai	24 000	176 000	10 000	-	-	15 000	-	-	-	-	-	80 000	29 000	4 000	-	229 000
Juin	12 000	126 000	6 000	-	-	6 000	-	-	-	-	-	20 000	26 000	1 000	-	151 000
<b>Trim 2</b>	-	-	-	-	-	33 750	-	-	-	-	-	-	-	-	-	-
Juillet	7 800	94 500	6 000	-	-	4 800	-	-	-	-	-	65 000	97 500	2 000	-	115 100
Août	7 200	56 500	4 000	-	-	7 500	-	-	-	-	-	20 600	30 900	1 000	-	76 200
Septembre	6 000	30 500	3 000	-	-	-	-	-	-	-	-	25 550	38 325	1 400	-	40 900
<b>Trim 3</b>	21 000	181 500	13 000	-	-	12 300	-	-	-	-	-	111 150	166 725	4 400	-	232 200
Octobre	15 500	71 500	7 000	-	-	4 700	-	-	-	-	-	400 000	110 000	3 600	-	102 300
Novembre	15 600	69 500	13 000	-	-	11 900	-	-	-	-	-	305 000	97 300	3 000	-	113 000
Décembre	12 600	78 000	4 000	-	-	10 400	-	-	-	-	-	295 000	55 000	3 500	-	108 500
<b>Trim 4</b>	43 700	219 000	24 000	-	-	27 000	-	-	-	-	-	1 000 000	262 300	10 100	-	323 800
<b>ANNUEL</b>	102 500	705 700	51 500	-	-	80 050	-	-	-	-	-	1 216 150	513 375	14 500	-	954 250


DEPENSES FORMATIONS SANITAIRES EN MODE RECETTES AFFECTEES UNIQUEMENT							
RUBRIQUES	TOTAL REPORT RECETTES	QPB (Recettes totales * 30%)	FS/QP (QP*10%)	QPN (QPB - FS/QP)	RAB (Recettes totales - Quote parts brutes)	FS/RA (RAB*10%)	RAN
PERIODES							
Janvier	180 000	54 000	5 400	48 600	126 000	12 600	113 400
Fevrier	94 700	28 410	2 841	25 569	66 290	6 629	59 661
Mars	103 200	30 960	3 096	27 864	72 240	7 224	65 016
<b>Trim 1</b>	<b>364 500</b>	<b>109 350</b>	<b>10 935</b>	<b>98 415</b>	<b>255 150</b>	<b>25 515</b>	<b>229 635</b>
Avril	153 050	45 915	4 592	41 324	107 135	10 714	96 422
Mai	229 000	68 700	6 870	61 830	160 300	16 030	144 270
Juin	151 000	45 300	4 530	40 770	105 700	10 570	95 130
<b>Trim 2</b>	<b>-</b>	<b>-</b>	<b>-</b>	<b>-</b>	<b>-</b>	<b>-</b>	<b>-</b>
Juillet	115 100	34 530	3 453	31 077	80 570	8 057	72 513
Août	76 200	22 860	2 286	20 574	53 340	5 334	48 006
Septembre	40 900	12 270	1 227	11 043	28 630	2 863	25 767
<b>Trim 3</b>	<b>232 200</b>	<b>69 660</b>	<b>6 966</b>	<b>62 694</b>	<b>162 540</b>	<b>16 254</b>	<b>146 286</b>
Octobre	102 300	30 690	3 069	27 621	71 610	7 161	64 449
Novembre	113 000	33 900	3 390	30 510	79 100	7 910	71 190
Décembre	108 500	32 550	3 255	29 295	75 950	7 595	68 355
<b>Trim 4</b>	<b>323 800</b>	<b>97 140</b>	<b>9 714</b>	<b>87 426</b>	<b>226 660</b>	<b>22 666</b>	<b>203 994</b>
<b>TOTAL ANNUEL</b>	<b>954 250</b>	<b>286 275</b>	<b>28 628</b>	<b>257 648</b>	<b>667 975</b>	<b>66 798</b>	<b>601 178</b>

Fait à BONIS

le26/06/26

Le Régisseur

*Naboua Brigitte*  
Régisseur des Recettes

Le responsable de la structure  
  
 Dr. Afane Elono d. Eldad  
 Médecin généraliste  
 ONMC :9735

Form - Travail - Patrie  
\*\*\*\*\*

MINISTRE DE LA SANTE PUBLIQUE  
\*\*\*\*\*  
SECRETARIAT GENERALE  
\*\*\*\*\*  
DELEGATION REGIONALE DE L'EST  
\*\*\*\*\*  
DISTRICT DE SANTE DE BATOURI  
\*\*\*\*\*  
CENTRE MEDICAL DE BATOURI URBAIN

2025



REPUBLIC OF CAMBODIA  
ROYAUME DU CAMBODGE  
\*\*\*\*\*  
MINISTRY OF PUBLIC HEALTH  
\*\*\*\*\*  
SECRETARY GENERAL OFFICE  
\*\*\*\*\*  
EAST REGIONAL DELEGATION  
\*\*\*\*\*  
DISTRICT HEALTH SERVICE OF BATOURI  
\*\*\*\*\*  
BATOURI SUBDIVISIONAL MEDICAL CENTER

DEPENSES FORMATIONS SANITAIRES EN MODE RECETTES AFFECTEES UNIQUEMENT

Periode	Rubriques	CESSION	LABORATOIRE	HOSPITALISATION	RADIO	STOMATOLOGIE	CHIRURGIE	MORGUE	CERTIFICATS MEDICAUX	CERTIFICATS MEDICAUX LEGAUX	MADECIN DE TRAVAIL	PHARMACIE		CARNETS DE SANTE	SUBSIDEES	AUTRES	TOTAL	
												CAPITAL	BENEFICE					
Janvier		1244000	574500	900000	0	0	0	0	387000	0	0	440000	0	1583000	0	0	3000000	5386900
Fevrier		1290000	810000	820000	0	0	0	0	0	0	0	600000	0	1521000	0	0	904000	3040000
Mars		1214000	550500	600000	0	0	0	0	135000	0	0	920000	0	1668000	0	0	9802000	3040000
TRIMESTRE 1		3748000	1930000	2300000	0	0	0	0	522000	0	0	1460000	0	4800000	0	0	3230000	52912000



DEPENSES FORMATIONS SANITAIRES EN MODE RECETTES AFFECTEES ENQUETES

PERIODES	TOTAL REPORT RECETTES	OPR (Recettes totales - 30%)	ESOP (OPR * 10%)	OPN (OPR - ESOP)	BAR (Recettes totales - Quote parts brutes)	F/P/B (BAR * 10%)	RES
Janvier	816600	244580	7350	237630	571620	40016	531610
Fevrier	692000	207600	6230	201370	484400	33310	450490
Mars	738400	221520	6645	214875	516880	36180	480700
Trimestre 1	2247000	674100	20225	653875	1572900	110100	1462800
Avril	1340000	402000	12060	389940	938000	65660	872340
Mai	1776800	533040	15390	517050	1243160	87060	1156100
Juin	1089200	326760	9800	316960	762440	53360	709080
Trimestre 2	4206000	1261800	37850	1223950	2944200	206080	2738120
Juillet	1112500	333750	10000	323750	778750	54510	724240
Août	1157600	347200	10610	336890	810320	56730	753590
Septembre	1068200	316660	9630	305030	733760	51360	682380
Trimestre 3	3318300	995490	29840	965650	2322810	162680	2160910
Octobre	1274300	382290	11490	370800	852810	62660	829570
Novembre	1158200	349660	10690	337040	810960	56750	753990
Décembre	816700	244260	7390	236870	565960	39900	580050
Trimestre 4	3246700	976010	29210	946800	2292690	159050	2113610
ANNEE	13018000	3905400	119195	3788965	9112600	637770	8496740

Fait à le




SYNTHESE ANNUELLE DES RECETTES ET DEPENSES  
Exercice **2025**



RUBRIQUES	RECETTES DE LA FORMATIONS SANITAIRE														TOTAL			
	CESSION	LABORATOIRE	HOSPITALISATION	RADIO	STOMATOLOGIE	CHIRURGIE	MORGUE	CERTIFICATS MEDICAUX	CERTIFICATS MEDICAUX LEGAUX	MEDECINE DU TRAVAIL	ACCOUCHEMENT	PHARMACIE		CARNETS DE SANTE		AUTRES		
												CAPITAL	BENEFICE					
PERIODES																	86 400	
Janvier	42 600	14 500	8 000					9 000				253 000	18 000	21 300			74 500	
Fevrier	39 000	9 500	6 500										5 200	19 500			85 600	
Mars	44 400	13 500	5 500					4 500					19 500	22 200			246 500	
<b>Trim 1</b>	126 000	37 500	20 000					13 500				253 000	42 700	63 000			92 300	
Avril	46 200	16 000	7 000										21 000	23 100			99 800	
Mai	55 200	8 500	8 500					13 500					25 400	27 600			83 400	
Juin	45 600	7 500	7 500										22 600	22 800			275 500	
<b>Trim 2</b>	147 000	32 000	23 000					13 500					69 000	73 500			87 700	
Juillet	43 800	15 500	6 500					9 000					21 800	21 900			114 100	
Août	53 400	21 000	13 000										30 200	26 700			81 800	
Septembre	40 200	16 500	5 000					9 000					15 500	20 100			283 600	
<b>Trim 3</b>	137 400	53 000	24 500					4 500					67 500	68 700			74 600	
Octobre	35 400	18 000	3 500										23 700	17 700			80 000	
Novembre	39 000	15 500	6 000										18 600	19 500			34 600	
Décembre	17 400	6 000	2 500										14 000	8 700			189 200	
<b>Trim 4</b>	91 800	39 500	12 000					13 500					56 300	45 900			994 800	
<b>ANNUEL</b>	502 200	162 000	79 500					49 500					253 000	235 500	251 100			





DEPENSES FORMATIONS SANITAIRES EN MODE RECETTES AFFECTEES UNIQUEMENT							
RUBRIQUES	TOTAL REPORT RECETTES	QPB (Recettes totales * 30%)	FS/QP (QPB*10%)	QPN (QPB - FS/QP)	RAB (Recettes totales - Quote parts brutes)	FS/RA (RAB*10%)	RAN
Janvier	86 400	25 920	2 592	23 328	60 480	6 048	54 432
Fevrier	74 500	22 350	2 235	20 115	52 150	5 215	46 935
Mars	85 600	25 680	2 568	23 112	59 920	5 992	53 928
Trim 1	246 500	73 950	7 395	66 555	172 550	17 255	155 295
Avril	92 300	27 690	2 769	24 921	64 610	6 461	58 149
Mai	99 800	29 940	2 994	26 946	69 860	6 986	62 874
Juin	83 400	25 020	2 502	22 518	58 380	5 838	52 542
Trim 2	275 500	82 650	8 265	74 385	192 850	19 285	173 565
Juillet	87 700	26 310	2 631	23 679	61 390	6 139	55 251
Août	114 100	34 230	3 423	30 807	79 870	7 987	71 883
Septembre	81 800	24 540	2 454	22 086	57 260	5 726	51 534
Trim 3	283 600	85 080	8 508	76 572	198 520	19 852	178 668
Octobre	74 600	22 380	2 238	20 142	52 220	5 222	46 998
Novembre	80 000	24 000	2 400	21 600	56 000	5 600	50 400
Décembre	34 600	10 380	1 038	9 342	24 220	2 422	21 798
Trim 4	189 200	56 760	5 676	51 084	132 440	13 244	119 196
TOTAL ANNUEL	994 800	298 440	29 844	268 596	696 360	69 636	626 724

Fait à BAGOFIT le 27/06/2026

Le Régisseur



Le responsable de la

*[Signature]*

**Dr Akoun Mpoame**  
Médecin  
ONMI 0534



DA YOL ALIRRU  
 វេជ្ជបណ្ឌិត ឧបនាយករដ្ឋមន្ត្រី  
 ទទួលបន្ទុក  
 ទីស្នាក់ការកណ្តាល  
 ក្រសួងសុខាភិបាល  
 ភ្នំពេញ  
 ទូរស័ព្ទ : ៧៥ ៩១ ១៧ ៣៥

Fait à

ROYAUME DU CAMBODGE  
 MINISTERE DE LA SANTE PUBLIQUE DE  
 KAMPOT  
 Formule standard... CHA KAMPOTCHER  
 ព្រះរាជាណាចក្រកម្ពុជា  
 ក្រសួងសុខាភិបាល  
 រដ្ឋបាលសុខាភិបាល  
 កំពត



ROYAUME DU CAMBODGE  
 MINISTERE DE LA SANTE PUBLIQUE DE  
 KAMPOT  
 Formule standard... CHA KAMPOTCHER  
 ព្រះរាជាណាចក្រកម្ពុជា  
 ក្រសួងសុខាភិបាល  
 រដ្ឋបាលសុខាភិបាល  
 កំពត

PERIODE	TOTAL REVENUS RECETTES	QPB (Grosses Médic. 20%)	ESQP (QPB-10%)	QPB-QPB ESQP	ESB (Grosses Médic. Dont PMA-10%)	TRAC (DAA-10%)	MAN
Janvier	66 569	13 530	1 965	11 935	66 536	4 633	61 905
Février	103 480	21 028	3 332	21 918	9 586	7 528	67 142
Mars	154 386	30 296	4 629	31 663	128 617	10 801	67 298
Trian 1	321 396	67 286	9 726	37 534	228 648	22 694	205 358
Avril	151 666	30 885	4 668	43 012	138 750	16 882	38 629
Mai	305 480	31 628	3 142	38 688	27 790	7 778	66 682
Juin	1 86 590	43 596	4 586	38 535	102 100	18 255	55 299
Trian 2	607 560	122 230	15 225	110 625	585 256	28 525	256 725
Juillet	152 480	31 725	3 072	35 748	92 886	4 588	81 612
Août	102 828	30 835	3 088	27 728	71 843	7 555	64 796
Septembre	60 200	18 096	1 888	16 211	42 210	4 211	37 888
Trian 3	295 536	88 663	8 867	79 796	210 883	20 888	186 197
Octobre	94 480	28 326	2 832	25 498	66 680	6 628	59 472
Novembre	76 800	22 820	2 282	20 628	53 888	5 348	48 122
Décembre	73 480	22 020	2 202	19 818	51 888	5 178	46 242
Trian 4	243 200	73 240	7 228	66 012	170 988	11 204	159 388
TOTAL ANNUEL	1 271 420	281 434	28 118	240 292	699 018	38 692	661 718

Le responsable de la  
  
 Dr NOLLEMBIA Fous EVOLUCION Vialanda Christie  
 Médecin gynécologue-obstétricienne  
 ONMCC - N° 5907  




SECRETARIA DE SALES I ASSISTÈNCIA  
 PERIODE D'ANALISI DE LA SANTE PUBLIQUE DE L'ANY  
 PERIODE DE SALES DE L'ANY  
 PERIODE DE SALES DE L'ANY

PERIODE	CLASSON	LABORAT ORIE	HOSPITALS TIONS	RADIO	STOMIATOL OGIE	CIRURGIE	MORCIE	CERTIFICAT TS S MEDICIN LEGAN	MEDICINE DE TRAVAI	ACCORDI EMENT	PLANSIACIE		CARGOS DE SALES	ACTRES	TOTAL
											CAPITAL	BENEFICE			
Desembre	1.000	29.500	-	-	-	-	-	-	-	16.000	1.590.900	28.500	5.500	9.500	64.500
Novembre	9.000	64.800	-	-	-	-	-	-	-	12.000	1.399.800	22.500	8.800	8.700	103.600
Octubre	18.000	88.500	-	-	-	-	-	-	-	24.000	1.209.900	20.500	5.300	8.500	159.300
Triun 1	27.000	102.300	-	-	-	-	-	-	-	31.000	3.989.100	29.500	20.100	26.500	531.200
Setembre	18.000	102.000	-	-	-	-	-	-	-	18.000	1.300.000	31.000	8.500	10.000	175.000
Agost	9.000	70.500	-	-	-	-	-	-	-	12.000	1.300.000	22.000	7.800	6.500	102.800
Juliol	10.200	64.500	-	-	-	-	-	-	-	22.000	1.388.800	31.200	5.500	4.500	148.200
Juny	10.200	64.500	-	-	-	-	-	-	-	22.000	1.388.800	31.200	5.500	4.500	148.200
Triun 2	21.000	270.000	-	-	-	-	-	-	-	42.000	4.189.800	83.500	20.900	21.000	487.900
Maig	13.800	103.000	-	-	-	-	-	-	-	6.000	1.389.800	24.000	6.100	5.500	132.400
Abril	9.000	60.000	-	-	-	-	-	-	-	21.000	1.120.000	19.000	7.500	4.000	102.500
Març	9.000	60.000	-	-	-	-	-	-	-	21.000	1.120.000	19.000	7.500	4.000	102.500
Febrer	9.000	60.000	-	-	-	-	-	-	-	21.000	1.120.000	19.000	7.500	4.000	102.500
Gener	9.000	60.000	-	-	-	-	-	-	-	21.000	1.120.000	19.000	7.500	4.000	102.500
Triun 3	24.300	184.500	-	-	-	-	-	-	-	48.000	3.721.800	43.500	17.800	20.000	725.500
Desembre	17.500	47.000	-	-	-	-	-	-	-	12.000	1.300.000	34.500	6.700	11.000	94.800
Novembre	9.000	32.500	-	-	-	-	-	-	-	24.000	1.300.000	32.000	7.800	3.000	78.400
Octubre	18.000	60.200	-	-	-	-	-	-	-	18.000	1.300.000	29.000	6.000	7.500	78.400
Triun 4	36.100	109.500	-	-	-	-	-	-	-	54.000	2.739.800	67.500	26.800	21.500	344.200
ANNUEL	129.000	786.500	-	-	-	-	-	-	-	210.000	14.422.500	341.800	79.800	79.500	1.271.100